

# SEXO... QUE ESTO, QUE EL OTRO



Percepciones y actitudes sobre la sexualidad  
en parejas de la ciudad de Sucre



Centro Juana Azurduy

Jorge Cardozo

CENTRO "JUANA AZURDUY"

*SEXO ...*  
*que esto, que el otro ...*

PERCEPCIONES Y ACTITUDES SOBRE  
LA SEXUALIDAD, EN PAREJAS CON  
RELACIÓN ESTABLE, EN LA CIUDAD  
DE SUCRE

*Jorge Cardozo*

Sucre — Bolivia  
2000

Derecho Legal

D. L. Ch. No 3-1-137800

La presente edición es propiedad del Autor y la Institución patrocinante. Quedan reservados todos los derechos de acuerdo a ley.

Autor:

Jorge Cardozo

Diseño de tapa:

PRAGMAGICA  
Juan Pablo Vacaflor

Institución Patrocinante:

Centro "Juana Azurduy",  
con el apoyo financiero de  
Deutsch Welthungerhilfe —  
Agro Acción Alemana-.

## **RECONOCIMIENTOS:**

*Jhandira Martínez se encargó, de manera muy profesional y dedicada, de todo el proceso de recolección de la información.*

*Martha Noya, directora del Centro "Juana Azurduy", ha Apoyado, pertinente y entustasta, el proceso de diseño de la investigación.*

*209 personas de la ciudad de Sucre confiaron, sincera y abiertamente, íntimos detalles de su vida sexual para hacer posible este estudio.*

*Martha Noya, Evangelina Navia, Silvia Campos Villanueva, Patricia Gómez, Jhandira Martínez, Mariel Muñoz, Iván Avilés, J. Antonio Enríquez y Jorge Cardozo, participaron en el grupo de discusión sobre los resultados de la encuesta.*

## UNA ACLARACIÓN NECESARIA

*El presente estudio no intenta, de ninguna manera, explicar las causas o los porqués de las conductas que adoptan las personas, ni las diferencias en esas conductas, que se han encontrado en el análisis de los resultados y tampoco hace juicios de valor.*

*El presente estudio sólo describe los resultados según las variables utilizadas y las diferencias relevantes que han sido encontradas en esos resultados según su comportamiento por sexo y edad de los encuestados y encuestadas.*

*Sin embargo, en el último capítulo, se transcribe los contenidos de un grupo de discusión acerca de los resultados de la encuesta "Percepciones y actitudes sobre la sexualidad, en parejas con relación estable en la ciudad de Sucre*

## CONTENIDO

CAPÍTULO I .....	11
INTRODUCCIÓN .....	13
CAPÍTULO II .....	17
METODOLOGÍA .....	19
CAPÍTULO III .....	27
PRESENTACIÓN DE RESULTADOS .....	29
CAPÍTULO IV .....	106
CONCLUSIONES Y RECOMENDACIONES .....	108
CAPÍTULO V .....	114
GRUPO DE DISCUSIÓN .....	116
ANEXOS .....	142

## PRESENTACIÓN

Develar una serie de tabúes sobre la sexualidad, es una tarea algo atrevida pero necesaria, para incorporar a las nuevas visiones del desarrollo humano con enfoque de género, información que revele las formas y mentalidad con la que las personas están desarrollando su vida cotidiana.

Conocer la intimidad de la vida sexual de hombres y mujeres de la ciudad de Sucre, conlleva un importante objetivo-político, poner en evidencia que las relaciones genéricas trascienden el ámbito de los "indicadores económicos y sociales de desarrollo" e ingresan a la vida privada de las parejas, entre ellas su vida sexual.

Jorge Cardozo, autor de la presente investigación, aplica una metodología de investigación, que logra recoger de manera transparente mucha información, por lo general, difícil de verbalizarla, para presentarla tanto para un acercamiento a las prácticas de la sexualidad en general, como para mostrar comparativamente distintos tipos de comportamiento en esas prácticas según el sexo y la edad.

La información que aquí se presenta tiene como finalidad principal el brindar criterios para la implementación de contenidos en acciones institucionales de sensibilización sobre sexualidad, autoestima y género, pero también puede ser muy útil para los equipos de trabajo de instituciones que actúan en la sensibilización y educación en temáticas de salud sexual y reproductiva y, en general, para educadores relacionados con poblaciones Jóvenes y adultas.

El centro "Juana Azurduy" tiene la satisfacción de poner a la consideración de la población la publicación "Sexo ... que esto, que el otro".

Martha Noya  
Directora  
Centro "Juana Azurduy"

*A Laura y Alejandra, mis hijas, en la esperanza de que  
logren una práctica de su sexualidad responsable,  
saludable, sin prejuicios.*



Capítulo I  
INTRODUCCIÓN

## INTRODUCCIÓN

El Centro "Juana Azurduy" desarrolla, como parte de la ejecución de su Plan Trienal 1998-2000, un conjunto de acciones en los colegios de la Ciudad de Sucre. Parte de estas acciones son la realización de Talleres con los adolescentes de ambos sexos, generalmente, de terceros cursos del nivel medio. En el año 1999, se ha aplicado estos talleres en 73 colegios llegando a una población de más de 860 estudiantes. El objetivo que se persigue con estos talleres es el de "Influir en los cambios de mentalidad y valores sobre las relaciones de género y generacionales, actualmente inequitativa".

Para la consecución de este objetivo en la población de adolescentes, el Departamento de Sensibilización del Centro "Juana Azurduy" ha diseñado los talleres teniendo como base tres ejes temáticos que son: autoestima, violencia y sexualidad. Los contenidos que son impartidos en estos talleres tienen como fundamento, tanto los desarrollos conceptuales nacionales, latinoamericanos y mundiales del enfoque de género, así, como la propia experiencia del Centro "Juana Azurduy" en el apoyo Jurídico y psicológico a personas víctimas de violencia física, psicológica y sexual<sup>1</sup>.

En los contenidos que se refieren a los ejes temáticos de autoestima y violencia, por tanto, se cuenta con suficientes elementos teóricos e información en todos los niveles, no sucede lo mismo, sin embargo, en los contenidos referidos a la sexualidad, donde existe muy poca

---

1 Sólo en el año 1999, el Departamento de Defensorías de la Mujer y la Niñez y Adolescencia del Centro "Juana Azurduy" ha atendido un total de 2019 casos de violencia; de los cuales 354 corresponden a casos de violencia física, 1599 a violencia psicológica y 66 a violencia sexual.

información y la que existe se refiere, sobre todo, a percepciones y estudios realizados en otros países, principalmente de América del Norte y Europa.

El desarrollar una investigación sobre las percepciones, las actitudes y prácticas de la sexualidad en parejas estables de la ciudad de Sucre, podía, en gran medida, brindar criterios para desarrollar los contenidos en los talleres de sexualidad a los adolescentes con un referente local y objetivo. Es más, esta investigación, debido a la fuerte escasez de información al respecto, podía servir, también, como un referente a otras instituciones que trabajan en los campos de la salud sexual y reproductiva, en planificación familiar, en el de la prevención y en general, a las que trabajan en la formación, capacitación y sensibilización de adolescentes y adultos.

Una vez visualizada su potencial utilidad, sin embargo, desde el punto de vista de la investigación, se enfrentaba con limitaciones y dificultades metodológicas y prácticas:

- No se cuenta con un referente metodológico e instrumental directo; las encuestas, que se han realizado en nuestro país, más cercanas al tema se refieren específicamente a aspectos de las prácticas de control de natalidad y salud sexual y reproductiva, y no se sabe de investigaciones nacionales sobre el tema específico de la sexualidad.
- La única referencia conocida de una investigación al respecto es el famoso "Informe HITE" <sup>1</sup> que, más bien, utiliza como instrumento de recojo de información la

---

<sup>2</sup> "SEXUAL HONESTY (by women for women); Shere Hite. Warner Books, New York, 1974.

Encuesta Abierta, que estaba dirigida sólo a mujeres, que en su aplicación contó con tres versiones del cuestionario, que contaba con más de 60 preguntas abiertas; que se distribuyó por correo en una cantidad superior a las 80.000 unidades y que recibió una respuesta de alrededor de 2.000 ejemplares.

- De igual manera, a partir de la publicación del "Informe HITE", se han realizado otras investigaciones que han reproducido su metodología, ajustándola a otros grupos objetivo, como mujeres casadas, mujeres solteras, homosexuales hombres y homosexuales mujeres, pero, que se sepa, todas, en países desarrollados.
- Otra dificultad es la de la aplicación de una investigación que inquiera a las personas sobre temas muy personales y delicados, además, en un medio profundamente conservador, como el de Sucre,

Teniendo en cuenta las anteriores consideraciones se definieron los siguientes criterios para desarrollar la investigación:

- Debía tratarse de una investigación de carácter explorativo.
- Se debía asegurar la absoluta confidencialidad de las respuestas.
- El estudio debía estar dirigido a una población que garantice un alto porcentaje de respuesta.
- La responsabilidad del estudio debía mostrarse tanto a nivel personal como institucional.
- La herramienta de recolección de la información no debía so-

brepasar los 10 minutos de tiempo en su aplicación.

- El período de su aplicación no debe excederse de dos semanas.

Es a partir de estas consideraciones y con las características ya anotadas que ahora se presenta el Informe de la investigación sobre "Percepciones, actitudes y prácticas sexuales en parejas establecidas de la ciudad de Sucre.

Capítulo II  
METODOLOGÍA

## METODOLOGÍA

El estudio sobre "Percepciones, actitudes y prácticas de la sexualidad de parejas establecidas en la ciudad de Sucre" ha sido realizado con las siguientes características:

- Se ha aplicado una encuesta<sup>3</sup> a una muestra de 220 personas, cuya única condición requerida para contestar el cuestionario era la de ser miembro de una pareja estable residente en la ciudad de Sucre. Como regla, sólo se ha encuestado a uno de los miembros de la pareja.
- Como parte del procedimiento de presentación de la encuestadora al encuestado o encuestada se ha contemplado la entrega de una carta<sup>4</sup> solicitando colaboración, presentando los objetivos de la investigación y garantizando el absoluto anonimato de las respuestas.
- El cuestionario, la carta de presentación y un sobre vacío han sido entregados a cada encuestado y encuestada. Posterior a un tiempo prudencial de espera, o a una hora acordada, se ha recogido en un ánfora sellada el sobre cerrado conteniendo las respuestas.
- La muestra ha estado centrada en viviendas y comercios de barrios céntricos de la ciudad y en personas de estrato socioeconómico medio y alto.

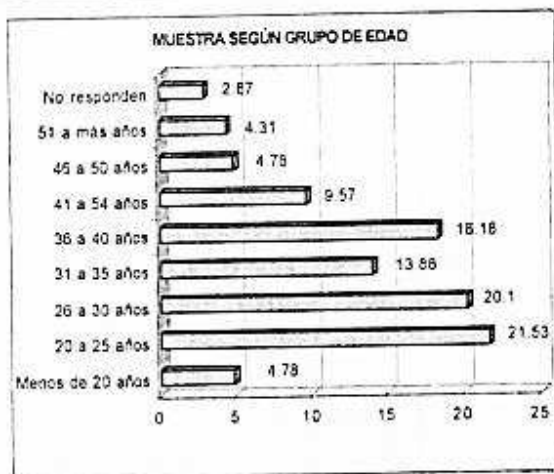
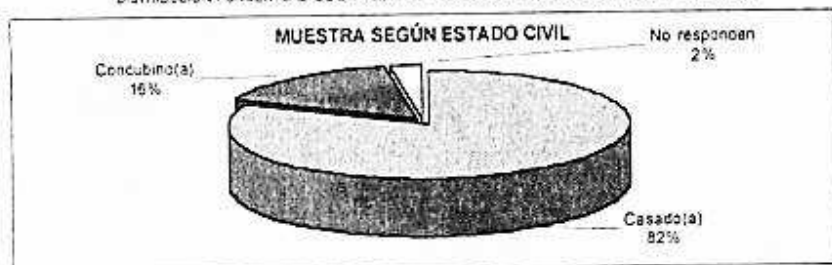
- La muestra no guarda los criterios de aleatoriedad para significar un muestreo probabilístico, y por ello la investigación sólo se constituye con carácter exploratorio y sus resultados como aproximados a una realidad que puede ser, en alguna medida, diferente.
- De las 220 encuestas entregadas y devueltas han sido consideradas válidas 209 encuestas que representan el 95 por ciento. (De las once encuestas invalidadas nueve estaban vacías y dos anuladas por los propios encuestados).
- En 32 casos las personas a las que se pidió colaboración se han rehusado a contestar el cuestionario, 25 de ellas antes de leer la carta y las restantes 7 después de haberla leído.
- De las 209 encuestas válidas 20 fueron encontradas en el ánfora con medidas de seguridad adicionales, por parte de los encuestados para garantizar su anonimato, como el engrapado de los sobres y pegamento extra para su cerrado.
- El cuestionario contiene 32 preguntas de las cuales 29 son cerradas de alternativas excluyentes y 3 son abiertas para llenado con escritura.
- Toda la información de las encuestas ha sido alimentada al software STATISTICS donde se han procesado los cuadros y gráficos que se presentan en este informe y que, posteriormente, fueron trasladados al procesador de Microsoft Word.

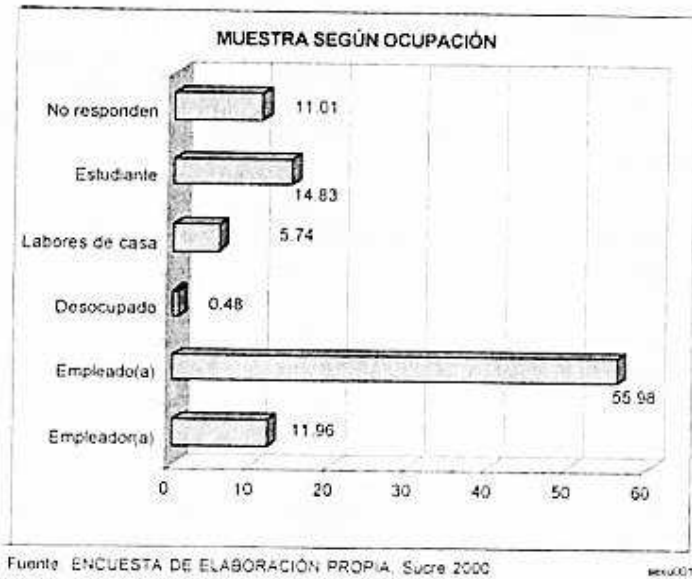


- Las 209 encuestas válidas corresponden a una muestra con las siguientes características:

VARIABLE		PORCENTAJE
SEXO	Masculino	45.00%
	Femenino	55.00%
EDAD	Menos de 20 años	4.78%
	20 a 25 años	21.53%
	26 a 30 años	20.10%
	31 a 35 años	13.88%
	36 a 40 años	18.18%
	41 a 45 años	9.57%
	46 a 50 años	4.78%
	51 a más años	4.31%
	No responden	2.87%
ESTADO CIVIL	Casado(a)	81.82%
	Concubino(a)	15.79%
	No responden	2.39%
OCUPACIÓN	Empleador(a)	11.96%
	Empleado(a)	55.98%
	Desocupado	0.48%
	Labores de casa	5.74%
	Estudiante	14.83%
	No responden	11.00%

DISTRIBUCIÓN PORCENTUAL DE LA MUESTRA SEGÚN SEXO, EDAD, ESTADO CIVIL Y OCUPACIÓN





La investigación ha partido, en todo caso, no sólo de consideraciones de tipo técnico-metodológico, sino también, de presupuestos de tipo teórico-ideológico, que han sido alimentados por el enfoque de género y la experiencia con que cuenta el Centro "Juana Azurduy"; estas fuentes permitieron la elaboración de las siguientes hipótesis de trabajo para el diseño de la investigación:

- Las personas tienen una profunda necesidad de hablar y exteriorizar los pensamientos y sentimientos que acompañan su propia experiencia sexual; sin embargo, situaciones psicológicas y socioculturales hacen muy difícil la constitución de espacios donde puedan satisfacer esa necesidad, aún con sus propias parejas y en la intimidad del hogar.

- Una herramienta de investigación objetiva, creíble y que garantice un total anonimato, puede constituirse en un espacio idóneo para satisfacer esa necesidad natural.
- Los estratos socioeconómicos medio y alto representan menos dificultades prácticas (mayores niveles de instrucción para comprender la terminología a emplearse y mayor predisposición y tiempo) para el diseño y aplicación de una encuesta en la que es la misma persona encuestada la que llena el cuestionario.
- Al tratarse de una investigación de tipo exploratorio, no es posible elaborar hipótesis respecto a las propias percepciones y prácticas sobre la sexualidad de las parejas.
- Sin embargo, se parte de hipótesis respecto a encontrar diferencias en diferentes grupos al interior de la muestra de parejas.
- Al respecto, las hipótesis centrales de la investigación se refieren a que los resultados mostrarían importantes diferencias de percepción, actitudes y prácticas en la comparación por grupos según sexo y grupos de edad<sup>5</sup>.

---

<sup>5</sup> Por ello, este informe hace referencia, principalmente, al comportamiento de la muestra según las variables sexo y edad; sin embargo, es posible acceder a la base de datos en formato electrónico, en el Departamento de Investigación del Centro "Juana Azurduy", para cualquier interesado en algún otro tipo de tratamiento estadístico.

- Considerando la muestra, en personas con pareja sexual establecida, desde los 16 años, la frecuencia de la actividad sexual es inversamente proporcional a la edad de las personas.
- La frecuencia de sustitutos al acto sexual (masturbación, pornografía, caricias y juegos sexuales sin coito) es directamente proporcional a la edad de las personas.
- El resultado de la relación sexual es más satisfactoria y placentera en la percepción de los hombres que en el de las mujeres.
- Los hombres tienden, en mayor medida que las mujeres, a tener la iniciativa y control sobre la frecuencia y modalidades de la relación sexual.
- Las mujeres tienden, en mayor medida que los hombres, al conocimiento, práctica y control sobre la utilización de métodos de control de la natalidad.
- Los hombres tienden a considerar menos necesario, que las mujeres, cambios en las frecuencias, duración y modalidades en las prácticas sexuales con su pareja.

## Capítulo III

# PRESENTACIÓN DE RESULTADOS

## **PRESENTACIÓN DE RESULTADOS**

La presentación del informe de investigación se desarrollará explicando los resultados obtenidos por cada pregunta incorporada en la encuesta, esta explicación hará hincapié, en primer lugar, en la distribución porcentual del conjunto de respuestas y posteriormente hará comentarios generales sobre el comportamiento de esas respuestas según el sexo y los grupos de edad de los entrevistados, consideradas ambas como las variables principales o básicas del análisis. En algunos casos, se explicará el comportamiento de las respuestas según alguna otra variable que se considere pertinente.

Al terminar este capítulo de descripción de los resultados, se intentará la elaboración de conclusiones y recomendaciones que rescaten, resuman y proyecten elementos de sistematización y propuesta, al tema de la sexualidad, de las parejas estables de la ciudad de Sucre, en el marco de las intervenciones institucionales del Centro "Juana Azurduy" y de otras instituciones.

Como se dijo anteriormente, se parte, para el análisis de los datos, de la hipótesis de que el sexo y la edad de las personas son dos características que marcan fuertemente el comportamiento y actitudes en el ámbito de la sexualidad de las personas.

De igual manera, la sociedad es más o menos estricta y más o menos tolerante al juzgar estos comportamientos y actitudes de acuerdo al sexo y la edad de las personas, básicamente, esto define los mecanismos con los que la sociedad cuenta para justificar sus criterios de discriminación genérica y generacional.

Por ello, esta parte del análisis se centra en el descubrimiento de las diferencias en los comportamientos y actitudes sexuales que estén marcados por el sexo y la edad de las personas.

El orden de presentación de los resultados corresponde, generalmente, al mismo utilizado en la boleta de la encuesta.

Luego de hacer la presentación de los resultados y conclusiones, se incorpora en el informe los contenidos de un grupo de discusión que con la participación de nueve personas presentan sus propias reflexiones acerca de los resultados de la encuesta.

## **1 ¿A QUÉ EDAD TUVO SU PRIMERA RELACIÓN SEXUAL?**

- Casi nueve de cada diez personas (88 %) han tenido su primera relación sexual antes de cumplir los 22 años; por otro lado, sólo dos de cada cien personas lo han hecho después de cumplir los 25 años.
- Resalta el hecho que una de cada tres personas han tenido su primera relación sexual entre los 15 y los 17 años de edad y que 76 de cada 100 ya han tenido esta experiencia antes de cumplir los 21 años.
- Comparando el sexo de los entrevistados, se encuentra una iniciación sexual mucho más temprana en los hombres, el 70 por ciento de ellos se han iniciado antes de cumplir los 18 años,

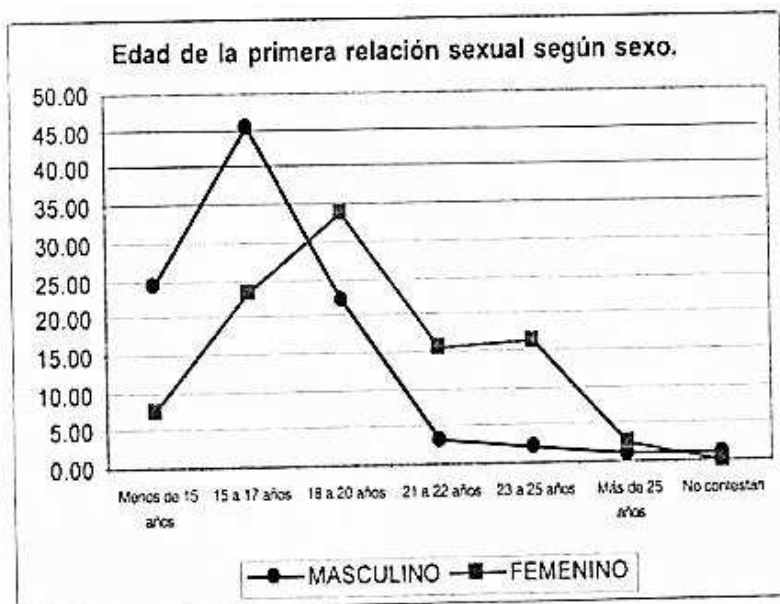


en tanto, sólo el 70 por ciento de las mujeres lo han hecho en ese rango de edad.

- Esta diferencia de comportamiento se mantiene aún antes de los 21 años de edad; ya que el 93 por ciento de los hombres ya se han iniciado y sólo el 65 por ciento de las mujeres ya lo han hecho.
- El porcentaje de hombres y mujeres que ya se han iniciado sexualmente se iguala recién a los 25 años de edad.
- El comportamiento de las respuestas según la edad no muestra grandes diferencias; lo que lleva a sugerir que la práctica de iniciación sexual no ha cambiado gran cosa, al menos en un lapso de 30 años.

**PREGUNTA: ¿A QUÉ EDAD TUVO SU PRIMERA RELACIÓN SEXUAL?**  
**VALORES PORCENTUALES SEGÚN EL SEXO DEL ENTREVISTADO**

GRUPO DE EDAD	MASCULINO	FEMENINO	GENERAL
Menos de 15 años	24.47	7.83	15.31
15 a 17 años	45.74	23.48	33.49
18 a 20 años	22.34	33.91	28.71
21 a 22 años	3.19	15.65	10.05
23 a 25 años	2.13	16.52	10.05
Más de 25 años	1.06	2.61	1.91
No contestan	1.06	0.00	0.48

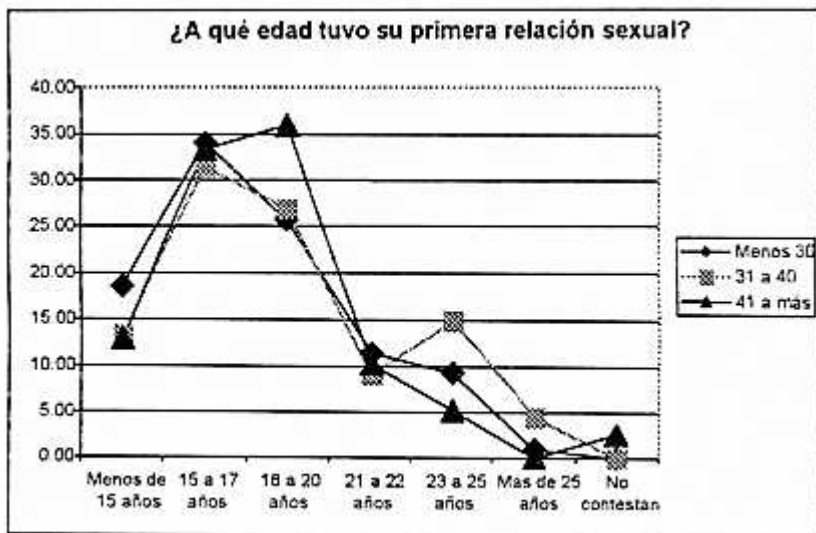


Fuente: ENCUESTA DE ELABORACION PROPIA, Sucre 2000.

sexu002

PREGUNTA: ¿A QUÉ EDAD TUVO SU PRIMERA RELACIÓN SEXUAL?  
VALORES PORCENTUALES SEGÚN LA EDAD DEL ENTREVISTADO

GRUPO DE EDAD	Menos 30	31 a 40	41 a más	No resp.	GENERAL
Menos de 15 años	18.56	13.43	12.82	0.00	15.31
15 a 17 años	34.02	31.34	33.33	50.00	33.49
18 a 20 años	25.77	26.87	35.90	50.00	28.71
21 a 22 años	11.34	8.96	10.26	0.00	10.05
23 a 25 años	9.28	14.93	5.13	0.00	10.05
Más de 25 años	1.03	4.48	0.00	0.00	1.91
No contestan	0.00	0.00	2.56	0.00	0.48



Fuente: ENCUESTA DE ELABORACIÓN PROPIA, Sucre 2000

veru202

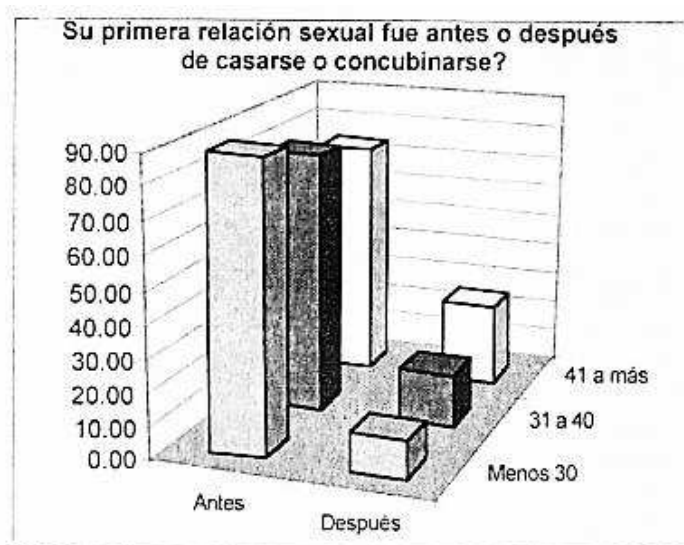
## 2 ¿SU PRIMERA RELACIÓN SEXUAL FUE ANTES O DESPUÉS DE CASARSE O CONCUBINARSE?

- Respecto a que si la relación sexual fue antes o después de casarse o concubinarsse las respuestas muestran que el 83 por ciento de las personas ya han tenido su primera relación sexual antes de constituir una relación estable de pareja; y sólo el 16 por ciento lo han hecho después.
- Sin embargo, 97 de cada 100 hombres han tenido esa primera relación sexual antes de casarse o concubinarsse, en tanto, sólo 72 de cada 100 mujeres han tenido el mismo comportamiento, mostrando una importante diferencia.

- Incorporando la variable del grupo de edad, también, se encuentra un comportamiento diferenciado: en el grupo de edad de 30 y menos años, sólo el 11 por ciento de los encuestados esperaron casarse o concubinarsse o casarse para tener su primera relación sexual; mientras que en el grupo de edad de 31 a 40 años este porcentaje sube al 16 por ciento; y más aún, en el grupo de edad de 41 a más años de edad, este porcentaje sube hasta el 26 por ciento.
- Estos elementos muestran por un lado que gran parte de las personas (83 %) tienen una iniciación sexual antes de casarse o concubinarsse; y por otro, que la iniciación sexual fuera del matrimonio o concubinato es mayor en el caso de los hombres y en las nuevas generaciones.

PREGUNTA: ¿SU PRIMERA RELACIÓN SEXUAL FIJÉ ANTES O DESPUÉS DE CASARSE O VALORES PORCENTUALES SEGÚN SEXO DEL ENTREVISTADO

	MASCULINO	FEMENINO	GENERAL
Antes	96.81	72.17	83.25
Después	2.13	26.96	15.79
No responde	1.06	0.87	0.96



Fuente: ENCUESTA DE ELABORACIÓN PROPIA, Suere 2000

Sexu103

## ¿TU PRIMERA RELACIÓN SEXUAL FUE CON TU ACTUAL PAREJA?

El 41 por ciento de las personas responde afirmativamente a la pregunta si su primera relación sexual fue con su actual pareja y el 57 por ciento contesta que no,

Sin embargo, se encuentra una muy fuerte diferencia de comportamiento según el sexo de los encuestados: sólo el 17 por ciento de los hombres afirma que su primera relación sexual fue con su actual pareja; en tanto, en el 61 por ciento de las mujeres fue de esta manera.

En menor medida, también existe un comportamiento diferenciado según los grupos de edad: en el grupo de 30 años y menos el porcentaje de los que responden afirmativamente es casi igual a los que lo hacen negativamente; pero, sólo el 31 y 34 por ciento, respectivamente, dicen haber tenido esa experiencia en los grupos de 31 a 40 y 41 a más años de edad.

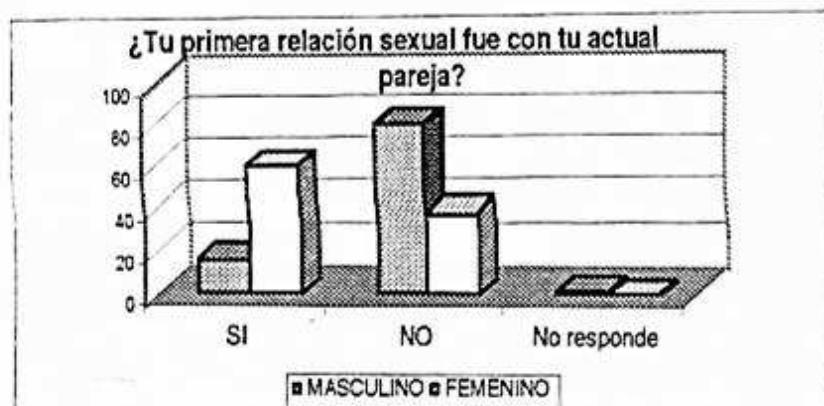
Es evidente que el porcentaje de mujeres cuya primera relación sexual fue con su actual pareja es tres veces mayor que el porcentaje de hombres cuya experiencia fue similar,

Por otra parte, aparentemente pueden ser dos las razones para este tipo de tendencias, la primera, las parejas actualmente más jóvenes tienden más que las parejas anteriores a estabilizar y dar continuidad a su primera relación sexual.

La segunda, las parejas de mayor edad tienden a tener más de un matrimonio o más de una relación de unión libre.

PREGUNTA: ¿TU PRIMERA RELACIÓN SEXUAL FUE  
CON TU ACTUAL PAREJA?  
VALORES PORCENTUALES SEGÚN SEXO DEL  
ENTREVISTADO

	MASCULINO	FEMENINO	GENERAL
SI	17.02	60.87	41.15
NO	80.85	38.26	57.42
No responde	2.12	0.87	1.43

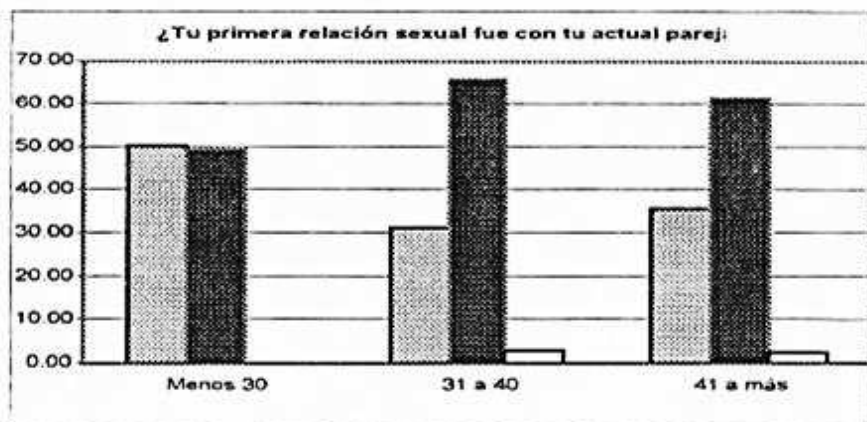


Fuente: ENCUESTA DE ELABORACIÓN PROPIA, Sucre 2000

seru00

**PREGUNTA: ¿TU PRIMERA RELACIÓN SEXUAL FUE CON TU ACTUAL PAREJA?**  
**VALORES PORCENTUALES SEGÚN EDAD DEL ENTREVISTAD**

	Menos 30	31 a 40	41 a más	No cont.	GENERA
SI	50.52	31.34	35.90	33.33	41.15
NO	49.48	65.67	61.54	66.67	57.42
No responde	0.00	2.99	2.56	0.00	1.43



Fuente: ENCUESTA DE ELABORACIÓN PROPIA, Sucre 2000

seru104

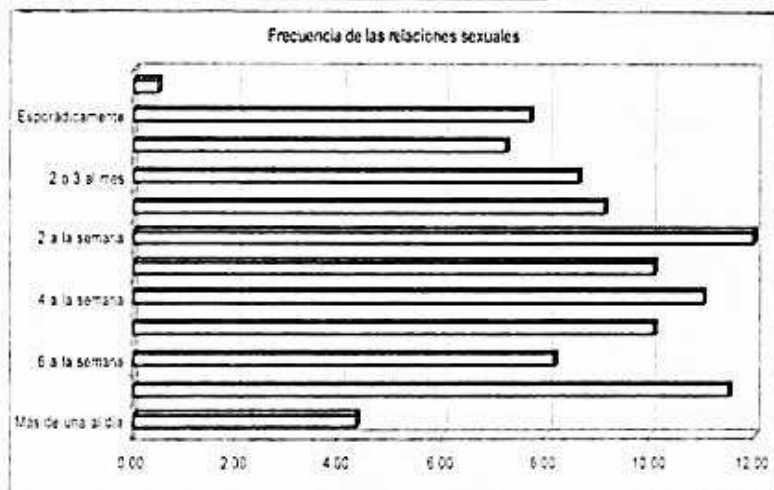
### 3.4 ¿CON QUÉ FRECUENCIA TIENES RELACIONES SEXUALES CON TU PAREJA?

- Las respuestas a esta pregunta tienen una distribución muy variable desde el 4.31 por ciento en la frecuencia más baja en la que se tienen relaciones sexuales más de una vez al día, hasta la más alta de casi 12 por ciento que corresponde a la frecuencia de dos relaciones sexuales por semana.
- Este tipo de distribución tan extendido es visible si mantenemos el número de rangos en los once que se muestran en el primer cuadro; sin embargo, al reducir los rangos a tres el resultado muestra que una tercera parte (33.97 %) de las personas tienen una frecuencia de relaciones sexuales de 5 0 más veces por semana, el 42 por ciento en una frecuencia de una a cuatro veces por semana y el 23 por ciento de una o menos veces por mes.
- Estas afirmaciones son, prácticamente las mismas si diferenciamos las respuestas según hombres y mujeres, no sucede lo mismo, sin embargo, al comparar las respuestas según el grupo de edad de los encuestados: existe una clara tendencia del grupo de edad más joven a mayores frecuencias en sus relaciones sexuales, en tanto, los otros grupos de edades tienden a frecuencias más moderadas.



PREGUNTA: ¿CON QUÉ FRECUENCIA TIENES  
RELACIONES SEXUALES CON TU PAREJA?

FRECUENCIA	PORCENTAJE
Más de una al día	4.31
Una al día	11.48
6 a la semana	8.13
5 a la semana	10.05
4 a la semana	11.00
3 a la semana	10.05
2 a la semana	11.96
Una a la semana	9.09
2 o 3 al mes	8.61
Una al mes	7.18
Esporádicamente	7.66
No responde	0.48

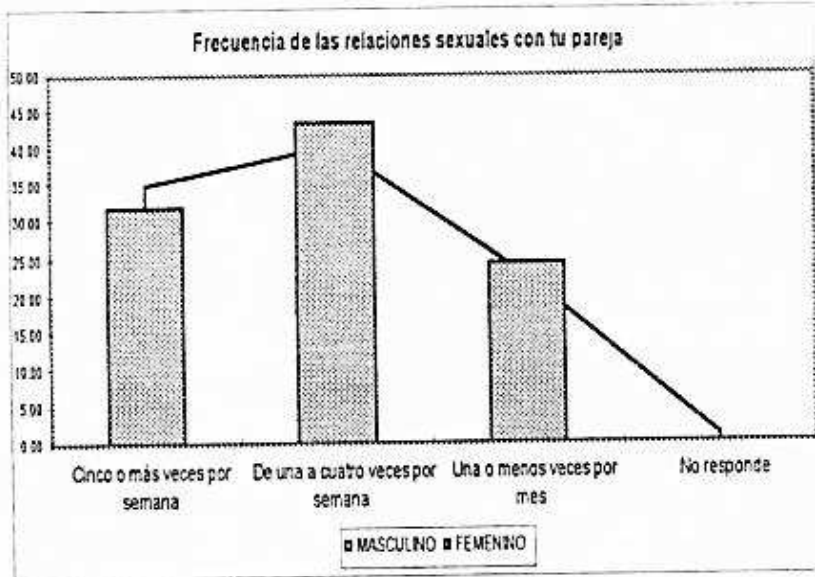


Fuente: ENCUESTA DE ELABORACION PROPIA, Sucre 2000

sev.07/04

PREGUNTA: ¿CON QUÉ FRECUENCIA TIENES  
RELACIONES SEXUALES CON TU PAREJA?  
VALORES PORCENTUALES SEGÚN SEXO DEL ENTREVISTADO

FRECUENCIA	MASCULINO	FEMENINO	GENERAL
Cinco o más veces por semana	35.18	32.18	33.97
De una a cuatro veces por semana	40.41	43.47	42.10
Una o menos veces por mes	22.34	24.35	23.45
No responde	1.06	0.00	0.48

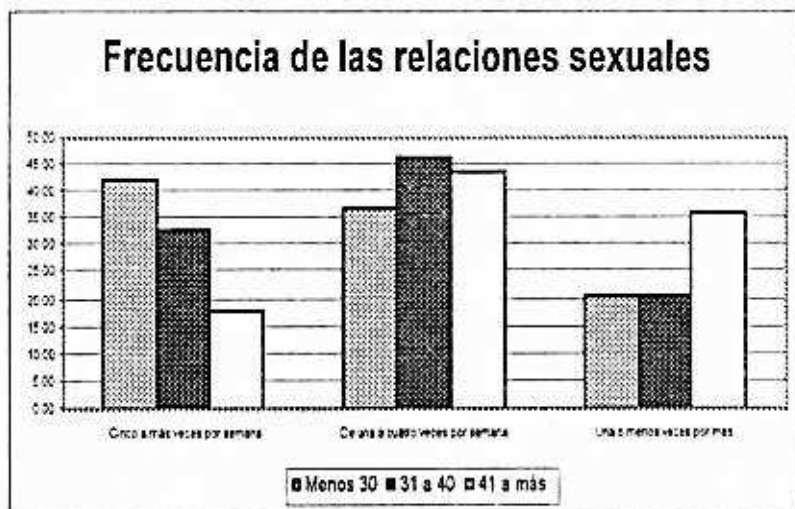


Fuente: ENCUESTA DE ELABORACION PROPIA, Sucre 2000

199/205

PREGUNTA: ¿CON QUÉ FRECUENCIA TIENES  
RELACIONES SEXUALES CON TU PAREJA?  
VALORES PORCENTUALES SEGÚN EDAD DEL ENTREVISTADO

FRECUENCIA	Menos 30	31 a 40	41 a más	No cont	GENERAL
Cinco a más veces por semana	42.27	32.83	17.94	16.67	33.97
De una a cuatro veces por semana	37.12	46.27	43.59	66.67	42.10
Una o menos veces por mes	20.62	20.90	35.99	16.67	23.45
No responde	0.00	0.00	2.56	0.00	0.48

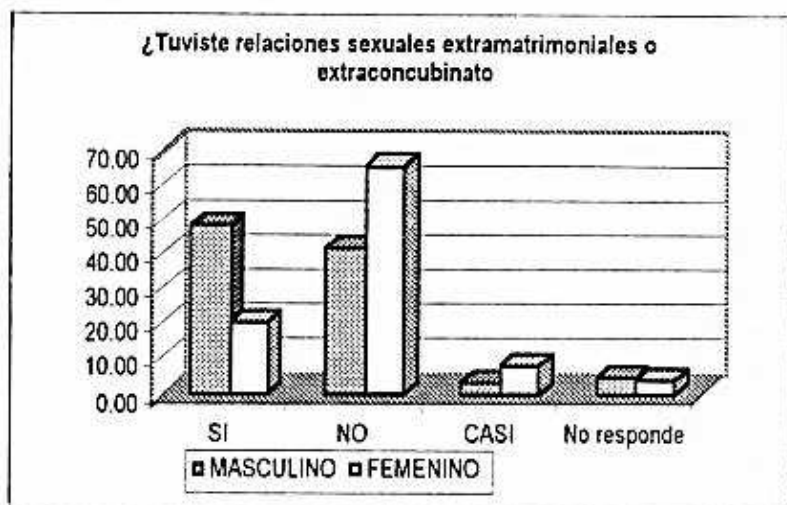


## **5¿TUVISTE RELACIONES SEXUALES EXTRAMATRIMONIALES O EXTRAONCUBINATO?**

- Una tercera parte (33.49 %) de las personas tuvieron relaciones sexuales extramatrimoniales o extraconcupinato, y del restante 63 por ciento que contestó negativamente a la pregunta, sólo una séptima parte estuvo en una situación muy cercana a hacerlo.
- Comparando los resultados según el sexo de los entrevistados se encuentra una muy marcada diferencia: casi la mitad (48.49 %) de los hombres mantuvo relaciones extramatrimoniales o extraconcupinato, en tanto, sólo una quinta parte (20.87 %) de las mujeres tuvo un comportamiento similar.
- Al comparar los resultados según los grupos de edad, se evidencia, también, una mayor tendencia de las personas mayores a los 41 años a tener estas relaciones extramatrimoniales o extraconcupinato.
- Por otro lado, al relacionar la existencia de relaciones extramatrimoniales o extraconcupinato con el estado civil de las personas no se encuentra tendencia visible, ya que el porcentaje de casados y casadas que tuvieron relaciones extramatrimoniales es similar al porcentaje de personas en unión libre con ese mismo comportamiento.

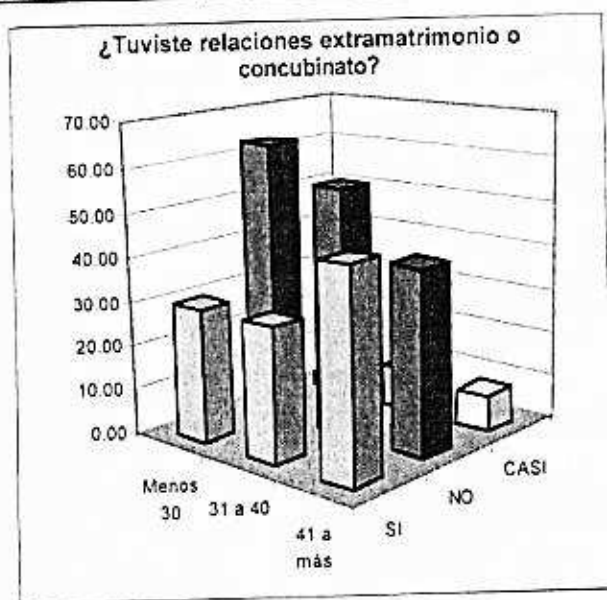
PREGUNTA: ¿TUVISTE RELACIONES SEXUALES  
EXTRAMATRIMONIALES O EXTRACONCUBINATO?  
VALORES PORCENTUALES SEGÚN SEXO DEL ENTREVISTADO

FECUENCIA	MASCULINO	FEMENINO	GENERAL
SI	48.94	20.87	33.49
NO	42.55	66.09	55.50
CASI	3.19	8.70	7.66
No responde	5.32	4.35	4.78



PREGUNTA: ¿TUVISTE RELACIONES SEXUALES  
EXTRAMATRIMONIALES O EXTRACONCUBINATO?  
VALORES PORCENTUALES SEGÚN EDAD DEL ENTREVISTADO

FECUENCIA	Menos 30	31 a 40	41 a más	No cont.	GENERAL
SI	29.90	29.85	46.15	50.00	33.49
NO	62.89	55.22	41.03	33.33	55.50
CASI	3.09	8.96	7.69	16.67	7.66
No responde	4.12	5.97	5.13	0.00	4.78



Fuente: ENCUESTA DE ELABORACIÓN PROPIA, Sucre 2000.

sexu106

## 6 ¿QUIÉN TIENE LA INICIATIVA PARA INICIAR LAS RELACIONES SEXUALES?

- Según los datos de la encuesta, algo más de la mitad de las personas (55 %) afirman que la iniciativa para el inicio de las relaciones sexuales está equilibrada entre ambos miembros de la pareja.
- Sin embargo, en el grupo de personas restantes, sólo el 7.83 por ciento de las mujeres afirma tener la iniciativa en comparación al 30.85 de los hombres.
- Al incorporar la variable del grupo de edad, en general no hay grandes diferencias de comportamientos entre los grupos, exceptuando el dato de que en las parejas de 40 años y menos el porcentaje con equilibrio en la iniciativa es del 58 por ciento, en tanto en las parejas de 41 años y más se reduce drásticamente al 38 por ciento.

PREGUNTA: ¿QUIÉN TIENE LA INICIATIVA PARA INICIAR LAS RELACIONES SEXUALES?  
VALORES PORCENTUALES SEGÚN SEXO DEL ENTREVISTADO

	MASCULINO	FEMENINO	GENERAL
TU	30.85	7.83	18.18
TU PAREJA	11.70	30.43	22.01
AMBOS	55.32	53.91	54.55
No responde	2.13	7.83	5.26

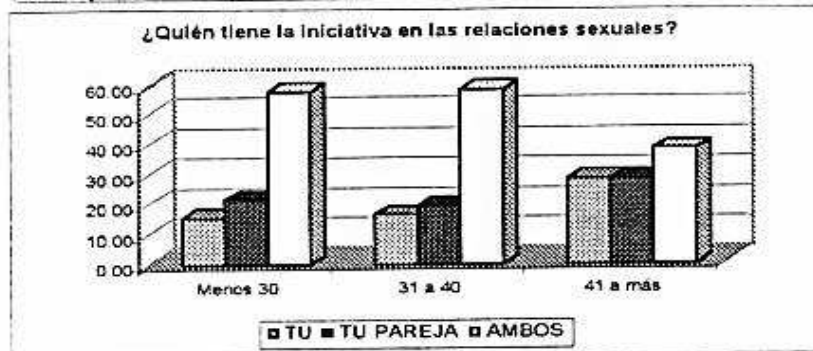


Fuente: ENCUESTA DE ELABORACIÓN PROPIA, Sucre 2000.

sexu007

**PREGUNTA: ¿QUIÉN TIENE LA INICIATIVA PARA INICIAR LAS RELACIONES SEXUALES?**  
**VALORES PORCENTUALES SEGÚN SEXO DEL ENTREVISTADO**

	Menos 30	31 a 40	41 a más	No cont.	GENERAL
TU	15.46	16.42	28.21	16.67	18.18
TU PAREJA	21.65	19.40	28.41	16.67	22.01
AMBOS	57.73	58.21	38.46	66.67	54.55
No responde	5.15	5.97	5.13	0.00	5.26



Fuente: ENCUESTA DE ELABORACIÓN PROPIA, Sucre 2000.

sexu107



## 7 ¿DISFRUTAS DE TUS RELACIONES SEXUALES?

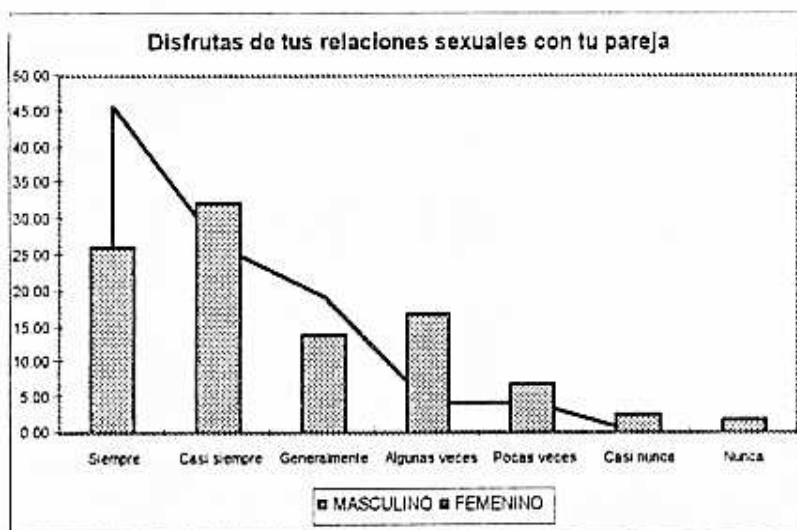
Los resultados muestran que una tercera parte (34.93 %) de los entrevistados afirman que siempre disfrutan de sus relaciones sexuales, un porcentaje algo menor (29.67 %) lo disfrutan casi siempre y que menos de la quinta parte (16.27 %) lo hace generalmente.

- De otra manera, el 65 por ciento de las personas disfruta de sus relaciones sexuales siempre o casi siempre, y este porcentaje sube al 81 por ciento con la gente que las disfruta generalmente.
- Por otro lado, sólo un 2.4 por ciento afirma que nunca o casi nunca disfruta de sus relaciones sexuales, este porcentaje sube al 8.14 con las personas que pocas veces lo disfrutan y hasta el 19,14 por ciento (una quinta parte) con las personas que lo disfrutan sólo algunas veces.
- Los resultados por sexo resaltan fuertes diferencias: al comparar el aproximadamente 20 por ciento de personas que sólo disfrutan de las relaciones sexuales algunas veces, pocas veces, casi nunca y nunca, en el caso de los hombres este porcentaje se reduce al 8.5 por ciento; en tanto, en el caso de las mujeres sube al 28 por ciento; además, en el grupo que afirma que nunca disfrutan de sus relaciones sexuales sólo aparecen mujeres.
- Resalta, también, el dato de que el porcentaje de hombres que siempre disfrutan de sus relaciones sexuales (45.74 %) es muy superior al de mujeres (26.09 %) que siempre lo hacen.

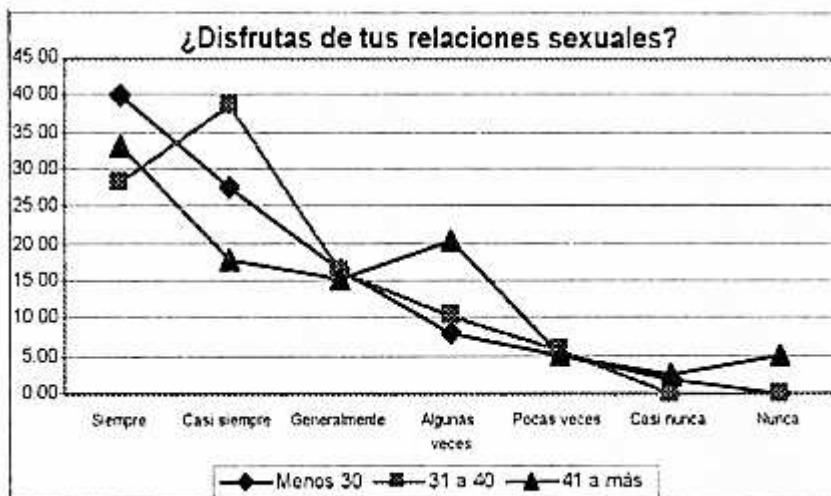
- En todo caso, parece haber una gran diferencia al menos en la percepción del disfrute sexual sino en la propia satisfacción, según el sexo de las personas.
- El comportamiento de las respuestas a esta pregunta, según los grupos de edad, no muestra grandes diferencias.

PREGUNTA: ¿DISFRUTAS DE TUS RELACIONES SEXUALES?  
VALORES PORCENTUALES SEGÚN SEXO DEL ENTREVISTADO

	MASCULINO	FEMENINO	GENERAL
Siempre	45.74	26.09	34.93
Casi siempre	26.60	32.17	29.67
Generalmente	19.15	13.91	16.27
Algunas veces	4.26	16.52	11.00
Pocas veces	4.26	6.96	5.74
Casi nunca	0.00	2.61	1.44
Nunca	0.00	1.74	0.96



	Menos 30	31 a 40	41 a más	No cont.	GENERAL
Siempre	40.21	28.36	33.33	33.33	34.93
Casi siempre	27.84	38.81	17.95	33.33	29.67
Generalmente	16.49	16.42	15.38	16.67	16.27
Algunas veces	8.25	10.45	20.51	0.00	11.00
Pocas veces	5.15	5.97	5.13	16.67	5.74
Casi nunca	2.06	0.00	2.56	0.00	1.44
Nunca	0.00	0.00	5.13	0.00	0.96



Fuente: ENCUESTA DE ELABORACIÓN PROPIA. Sucre 2000

SPRU108

## 8 ¿ALCANZAS EL ORGASMO? (Grupo de mujeres)

- Las frecuencias encontradas en las respuestas del grupo de mujeres, muestran que el 18 por ciento de las mujeres alcanzan siempre el orgasmo, el 30 por ciento lo hacen casi siempre; en tanto más de la mitad (52 %) llegan al orgasmo sólo algunas o pocas veces.

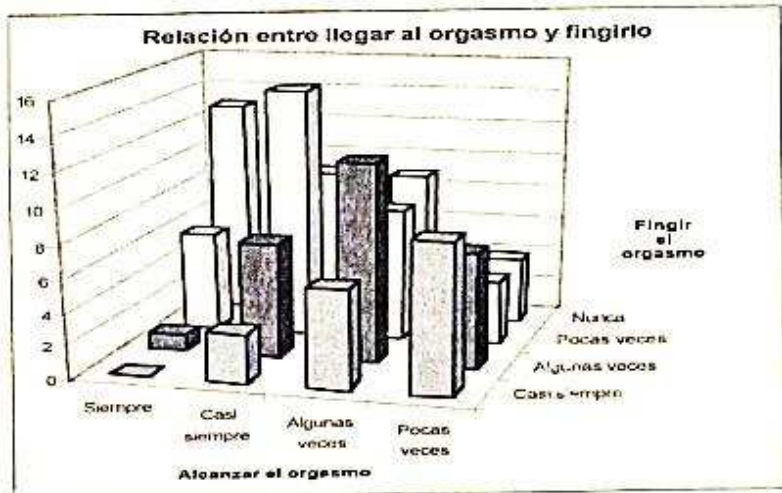
- Otra manera de decirlo es que menos de la mitad de las mujeres (48 %) afirman que llegan al orgasmo en sus relaciones sexuales siempre o casi siempre; en cambio algo más de la mitad (82 %) llegan al orgasmo algunas o pocas veces.
- Las respuestas a esta pregunta han sido cruzadas con las respuestas a la pregunta ¿FINGES EL ORGASMO?, mostrando una relación muy fuerte entre menor tendencia a lograr orgasmos y fingirlos, o de Otra manera, entre facilidad de negar al orgasmo y no fingirlos.

## GRUPO DE MUJERES

## RELACION DE PREGUNTAS:

## ¿ALCANZAS EL ORGASMO? / ¿FINGES EL ORGASMO?

¿FINGES?	¿ALCANZAS EL ORGASMO?				TOTAL
	Siempre	Casi siempre	Algunas veces	Pocas veces	
Casi siempre	0	3	6	9	18
Algunas veces	1	7	12	7	27
Pocas veces	6	15	8	4	33
Nunca	13	9	9	4	35
TOTAL	20	34	35	24	113

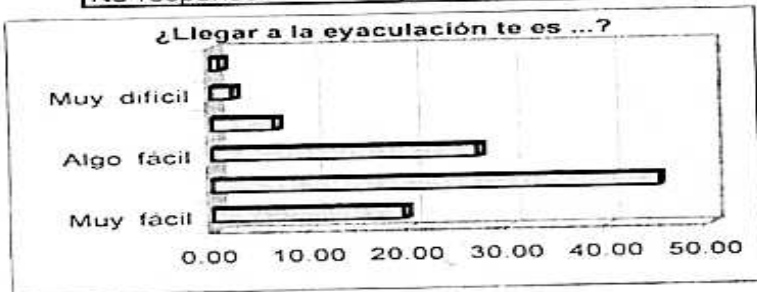


## 9 LLEGAR A LA EYACULACIÓN TE ES...? (Grupo de hombres)

- En el caso del grupo de hombres, las respuestas encontradas muestran al 19.15 por ciento afirmando que le es muy fácil llegar a la eyaculación en las relaciones sexuales; al 44.68 por ciento le es fácil y al 26.6 le resulta algo fácil. En total estos tres grupos de respuestas representan el 90,43 por ciento del total de los hombres.
- A algo más del ocho por ciento de los hombres les es difícil o muy difícil alcanzar la eyaculación en sus relaciones sexuales.

GRUPO DE HOMBRES:  
PREGUNTA: ¿LLEGAR A LA  
EYACULACIÓN TE ES ... ?

	Porcentaje
Muy fácil	19.15
Fácil	44.68
Algo fácil	26.60
Difícil	6.38
Muy difícil	2.13
No responde	1.06

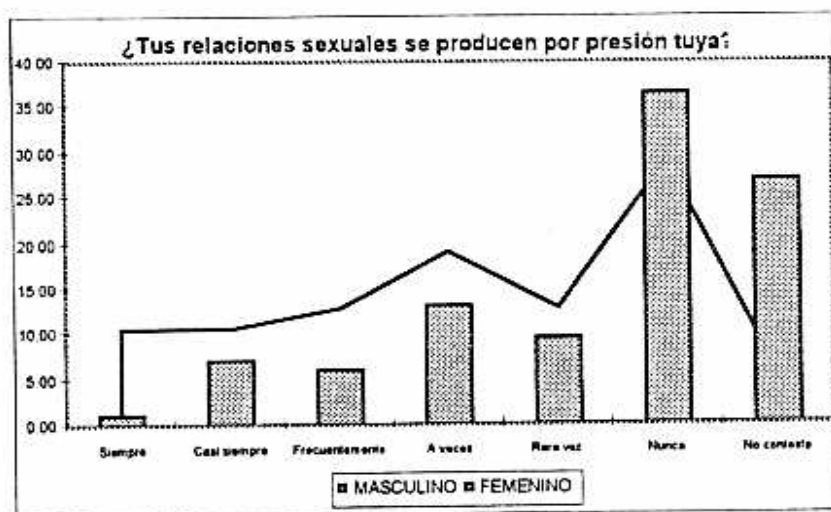


## 10 ¿TUS RELACIONES SEXUALES SE PRODUCEN POR PRESIÓN TUYA O DE TU PAREJA?

- Los resultados muestran que el 23 por ciento de las personas reconocen presionar a su pareja frecuentemente, casi siempre o siempre para tener relaciones sexuales.
- Sin embargo, este porcentaje sube al 34 por ciento en el caso de los hombres y baja al 14 por ciento en caso de las mujeres.
- Por otro lado, y de manera coincidente, el 15 por ciento de los hombres afirma que son presionados por sus parejas para tener relaciones sexuales frecuentemente, casi siempre o siempre; y el 37 por ciento de las mujeres afirma lo mismo respecto de sus parejas.
- Es importante recalcar que el 29 por ciento de los hombres afirma que nunca presiona a su pareja para tener relaciones sexuales y el 37 por ciento de las mujeres afirma lo mismo.
- Sin embargo, también cabe aclarar que estas preguntas han tenido una fuerte frecuencia de rechazo ya que el 17 por ciento de las personas no han contestado a la pregunta sobre sí mismos y un 26 por ciento no respondieron a la pregunta sobre sus parejas.
- Este rechazo a la pregunta ha sido más fuerte en el caso de las mujeres sobre sí mismas y aún mucho más fuerte en el caso de los hombres sobre sus parejas.

PREGUNTA: ¿TUS RELACIONES SEXUALES SE PRODUCEN POR PRESIÓN TUYA?  
VALORES PORCENTUALES SEGÚN SEXO DEL ENTREVISTADO

FRECUENCIA	MASCULINO	FEMENINO	GENERAL
Siempre	10.64	0.97	5.26
Casi siempre	10.64	6.96	8.61
Frecuentemente	12.77	6.09	9.09
A veces	19.15	13.04	15.79
Rara vez	12.77	9.57	11.00
Nunca	28.72	36.52	33.01
No contesta	5.32	26.96	17.22

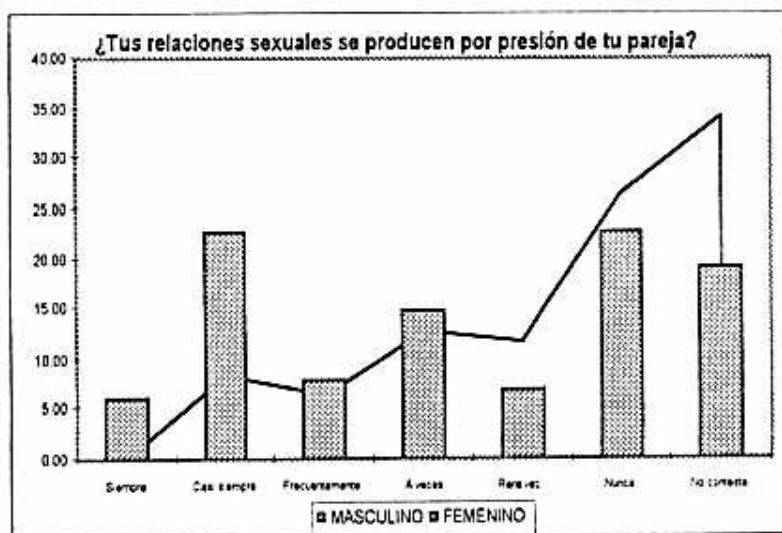


Fuente: ENCUESTA DE ELABORACIÓN PROPIA. Sucre 2000.

sexu011a

PREGUNTA: ¿TUS RELACIONES SEXUALES SE PRODUCEN  
POR PRESIÓN DE TU PAREJA?  
VALORES PORCENTUALES SEGÚN SEXO DEL ENTREVISTADO

FRECUENCIA	MASCULINO	FEMENINO	GENERAL
Siempre	0.00	6.09	3.35
Casi siempre	8.51	22.61	16.27
Frecuentemente	6.38	7.83	7.18
A veces	12.77	14.78	13.88
Rara vez	11.70	6.96	9.09
Nunca	26.60	22.61	24.40
No contesta	34.04	19.13	25.84



Fuente: ENCUESTA DE ELABORACIÓN PROPIA, Sucre 2000.

sexu011b

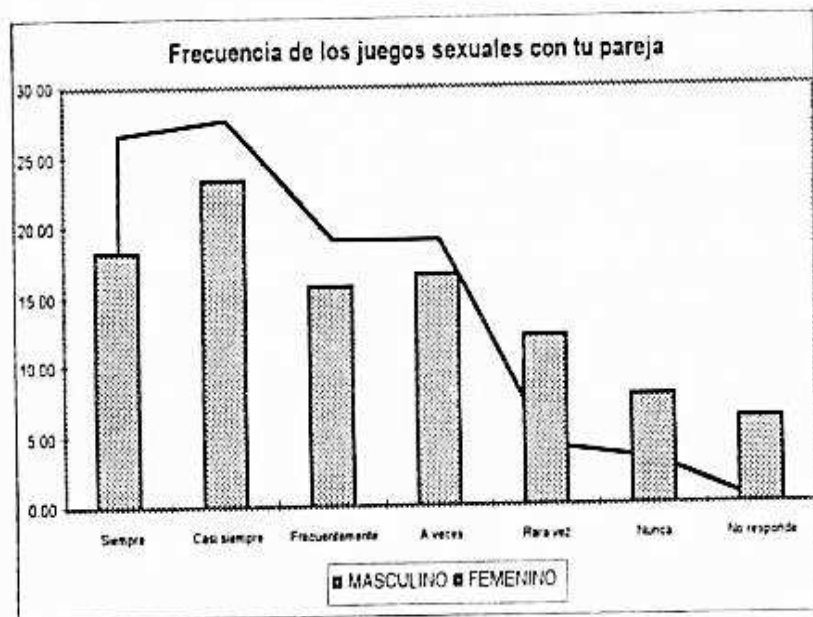


## 11 ¿ANTES DE LAS RELACIONES SEXUALES CON TU PAREJA, TIENEN JUEGOS O CARICIAS SEXUALES?

- Casi la mitad de las personas (47 %) afirman practicar, siempre o casi siempre, juegos o caricias antes de tener las relaciones sexuales propiamente dichas, si a este porcentaje sumamos el de las personas que las practican frecuentemente se llega al 65 por ciento.
- por otro lado, sólo el 14 por ciento de las personas dicen no tener juegos sexuales, o tenerlas rara vez, antes de sus relaciones sexuales.
- Al comparar estos resultados según el sexo de los encuestados, el perfil de la distribución no cambia mucho, sin embargo, se reconoce una tendencia de los hombres a afirmar esta práctica en mayor medida que las mujeres.
- También se reconoce una tendencia del grupo de 41 años y más a practicarlos en menor medida que los grupos de 40 y menos años de edad.
- Otro elemento a resaltar es que en los tres grupos de edad la frecuencia correspondiente a las personas que nunca practican los juegos y caricias es el menor dentro de cada grupo.

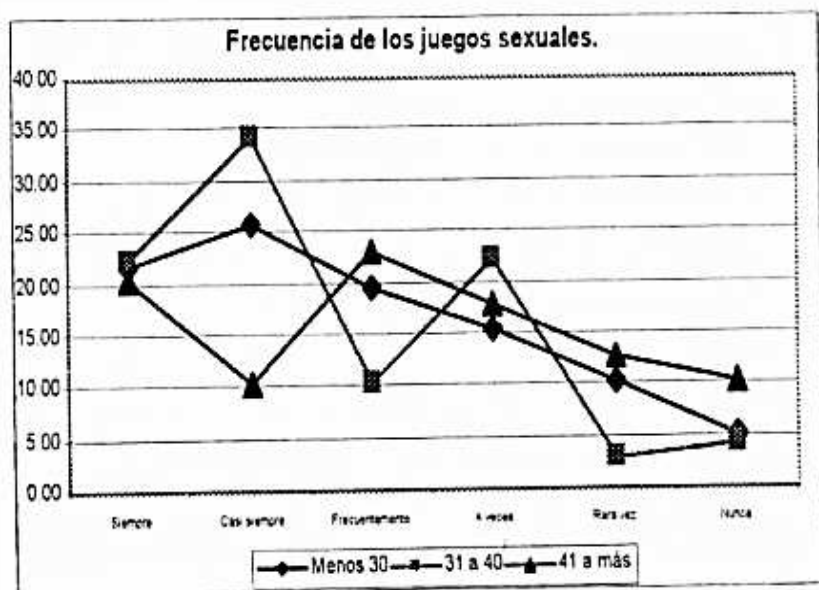
PREGUNTA: ¿ANTES DE LAS RELACIONES SEXUALES CON TU PAREJA, TIENEN JUEGOS O CARICIAS SEXUALES?  
VALORES PORCENTUALES SEGÚN SEXO DEL ENTREVISTADO

FRECUENCIA	MASCULINO	FEMENINO	GENERAL
Siempre	26.60	18.26	22.01
Casi siempre	27.66	23.48	25.36
Frecuentemente	19.15	15.65	17.22
A veces	19.15	16.52	17.70
Rara vez	4.26	12.17	8.61
Nunca	3.19	7.83	5.74
No responde	0.00	6.09	3.35



PREGUNTA: ¿ANTES DE LAS RELACIONES SEXUALES CON TU PAREJA, TIENEN JUEGOS O CARICIAS SEXUALES?  
VALORES PORCENTUALES SEGÚN EDAD DEL ENTREVISTADO

FRECUENCIA	Menos 30	31 a 40	41 a más	No cont.	GENERAL
Siempre	21.65	22.39	20.51	33.33	22.01
Casi siempre	25.77	34.33	10.26	16.67	25.36
Frecuentemente	19.59	10.45	23.08	16.67	17.22
A veces	15.46	22.39	17.95	0.00	17.70
Rara vez	10.31	2.99	12.82	16.67	8.61
Nunca	5.15	4.48	10.26	0.00	5.74
No responde	2.06	2.99	5.13	16.67	3.35



Fuente: ENCUESTA DE ELABORACIÓN PROPIA, Sucre 2000

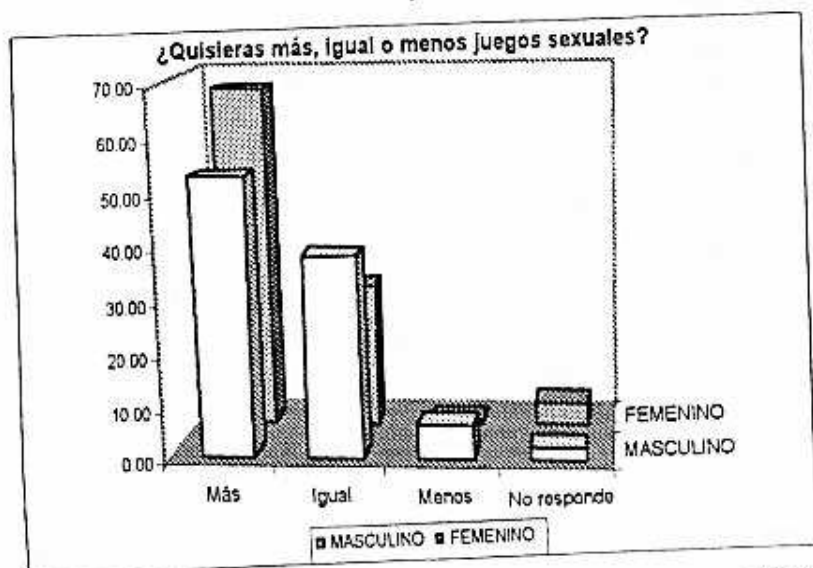
SEXU112

## 12 ¿QUISIERAS MÁS, IGUAL O MENOS JUEGOS SEXUALES?

- La mayoría de las personas (61 %) desea que en sus relaciones sexuales haya más juegos de los que tienen en la actualidad. Una tercera parte (33 %) desea que estos juegos sigan de la misma manera y sólo un 3.35 por ciento desea que esos juegos sean menos a los de la actualidad.
- Se reconoce una mayor tendencia de las mujeres (67 %) a considerar como insuficientes los actuales juegos sexuales en comparación al porcentaje de hombres (53 %), a pesar de que también la mayoría de ellos quisiera tener más juegos sexuales.
- Sin embargo, es en la comparación del comportamiento de esta variable según los grupos de edad que resalta una muy clara relación entre menor edad con el deseo de más juegos sexuales; y también entre grupos de mayor edad con el deseo de menos juegos sexuales.
- En todo caso, el porcentaje general, por sexo y por grupo de edad, de personas que desean disminuir los juegos sexuales es muy pequeño.

PREGUNTA: ¿QUISIERAS MÁS, IGUAL O MENOS  
JUEGOS SEXUALES?  
VALORES PORCENTUALES SEGÚN SEXO DEL ENTREVISTADO

FRECUENCIA	MASCULINO	FEMENINO	GENERAL
Más	53.19	66.96	60.77
Igual	38.30	27.83	32.54
Menos	6.38	0.87	3.35
No responde	2.13	4.35	3.35

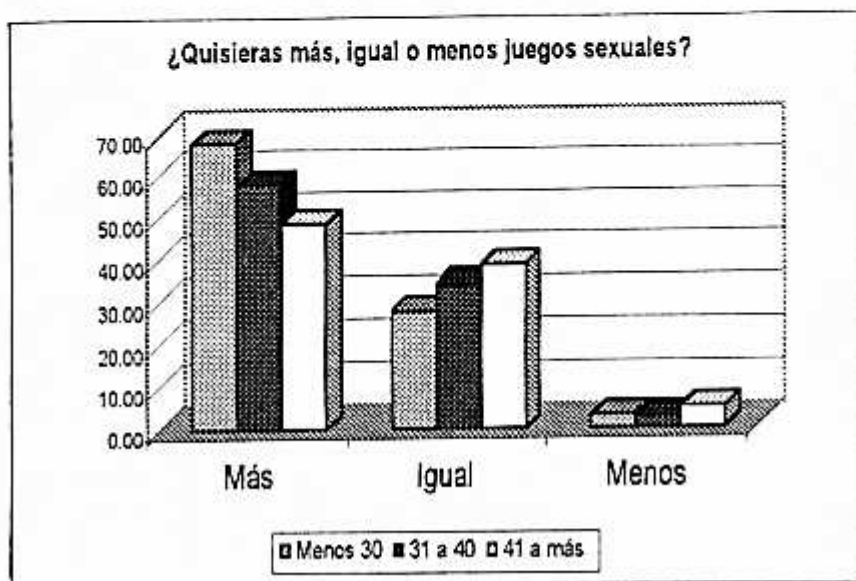


Fuente: ENCUESTA DE ELABORACIÓN PROPIA, Sucre 2000

sexu013

PREGUNTA: ¿QUISIERAS MÁS, IGUAL O MENOS  
JUEGOS SEXUALES?  
VALORES PORCENTUALES SEGÚN SEXO DEL ENTREVISTADO

FRECUENCIA	MASCULINO	FEMENINO	GENERAL
Más	53.19	66.96	60.77
Igual	38.30	27.83	32.54
Menos	6.38	0.87	3.35
No responde	2.13	4.35	3.35

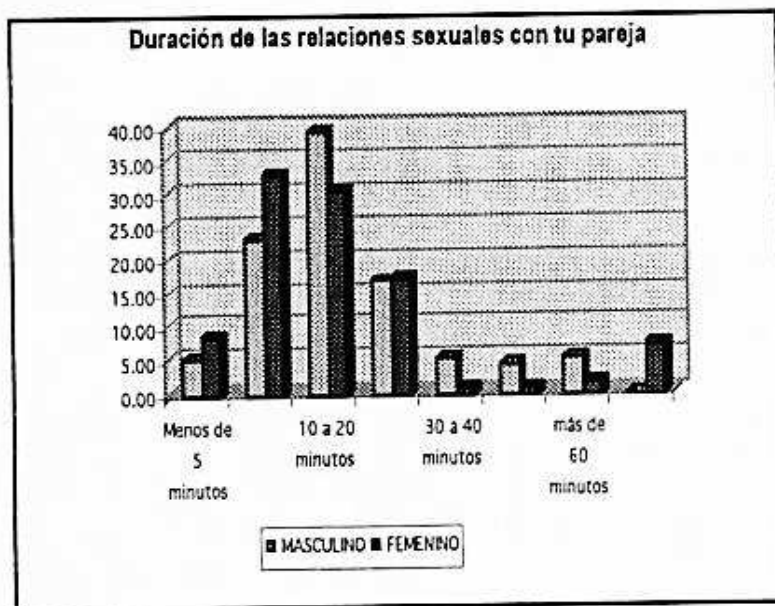


### 13 ¿GENERALMENTE, CUÁNTO DURAN LAS RELACIONES SEXUALES CON TU PAREJA?

- Las respuestas a esta pregunta muestran su mayor frecuencia o valor modal en el rango entre 10 a 20 minutos. Algo más de la tercera parte (34.45 %) de las personas afirma que, generalmente, esta es la duración de sus relaciones sexuales.
- Otra frecuencia importante es el rango de duración entre 5 y 10 minutos que cuenta con el 28.71 por ciento de las respuestas.
- Si juntamos los dos rangos, resulta que casi dos de cada tres personas (63.16 %) afirma que sus relaciones sexuales duran entre 5 a 20 minutos.
- Es también de señalar que el 20 por ciento de las personas afirme que sus relaciones sexuales duren, generalmente, entre 20 y 40 minutos.
- Por otro lado, no se encuentran diferencias de comportamiento importantes según las variables de sexo y edad de los encuestados.

PREGUNTA: ¿GENERALMENTE, CUÁNTO TIEMPO DURAN LAS RELACIONES SEXUALES CON TU PAREJA?  
VALORES PORCENTUALES SEGÚN SEXO DEL ENTREVISTADO

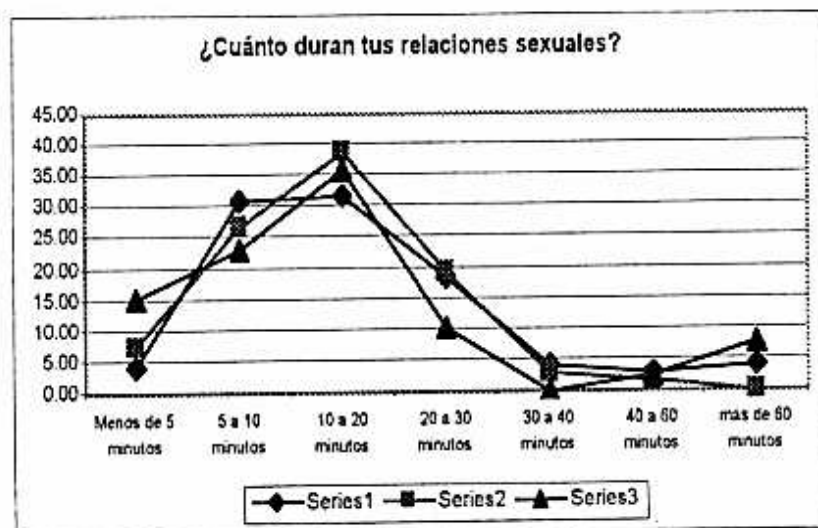
FRECUENCIA	MASCULINO	FEMENINO	GENERAL
Menos de 5 minutos	5.32	8.70	7.18
5 a 10 minutos	23.40	33.04	28.71
10 a 20 minutos	39.36	30.43	34.45
20 a 30 minutos	17.02	17.39	17.22
30 a 40 minutos	5.32	0.87	2.87
40 a 60 minutos	4.26	0.87	2.39
más de 60 minutos	5.32	1.74	3.35
No responde	0.00	6.96	3.83





PREGUNTA: ¿GENERALMENTE, CUÁNTO TIEMPO DURAN  
LAS RELACIONES SEXUALES CON TU PAREJA?  
VALORES PORCENTUALES SEGÚN EDAD DEL ENTREVISTADO

FRECUENCIA	Menos 30	31 a 40	41 a más	No cont.	GENERAL
Menos de 5 minutos	4.12	7.46	15.38	0.00	7.18
5 a 10 minutos	30.93	26.87	23.08	50.00	28.71
10 a 20 minutos	31.96	38.81	35.90	16.67	34.45
20 a 30 minutos	18.56	19.40	10.26	16.67	17.22
30 a 40 minutos	4.12	2.99	0.00	0.00	2.87
40 a 60 minutos	3.09	1.49	2.56	0.00	2.39
más de 60 minutos	4.12	0.00	7.69	0.00	3.35
No responde	3.09	2.99	5.13	16.67	3.83



Fuente: ENCUESTA DE ELABORACIÓN PROPIA. Sucre 2000.

sexu11

## 14 ¿QUISIERAS QUE TUS RELACIONES SEXUALES DUREN MÁS, IGUAL O MENOS TIEMPO QUE AHORA?

- Más de la mitad de las personas (54 %) afirma que desea que sus relaciones sexuales tengan mayor duración que las actuales y algo más de la tercera parte afirman desear que la duración sea la misma.
- El comportamiento de esta variable no muestra grandes diferencias según el sexo de los encuestados. Excepto una leve tendencia de las mujeres a desear, en mayor medida que los hombres, una prolongación en la duración de sus relaciones sexuales.
- Algo similar sucede al comparar los datos según el grupo de edad de las personas, ya que el grupo de 30 y menos años de edad desea que sus relaciones duren más en un 61 por ciento, siendo a nivel general el promedio de sólo 54 por ciento.
- Era de esperar, sin embargo, que se diera una fuerte relación entre menor duración de las relaciones sexuales y un deseo de que éstas duren más; relación, que curiosamente no se da. El deseo de que las relaciones duren más, igual o menos que ahora, es independiente de la propia duración de las relaciones.

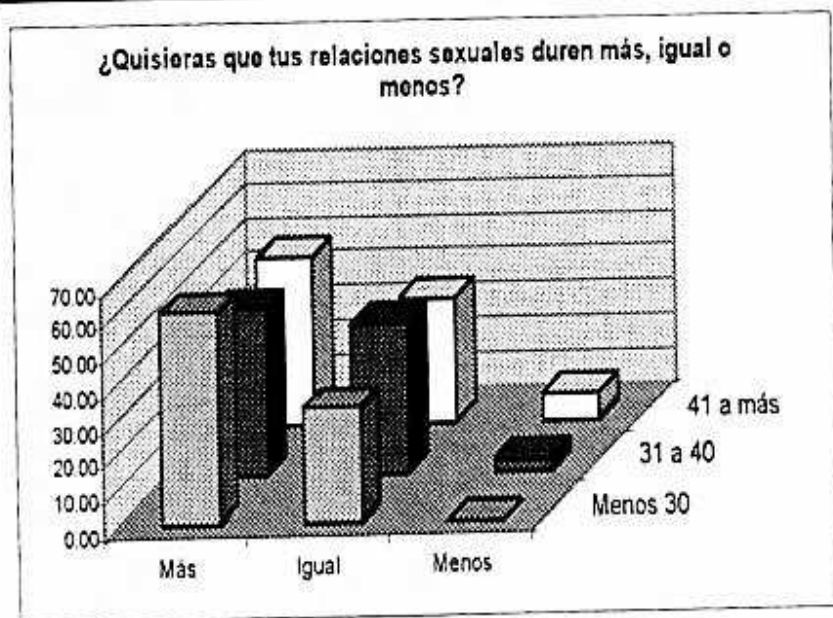
PREGUNTA: ¿QUISIERAS QUE TUS RELACIONES SEXUALES  
DUREN MÁS, IGUAL O MENOS TIEMPO QUE AHORA?  
VALORES PORCENTUALES SEGÚN SEXO DEL ENTREVISTADO

FRECUENCIA	MASCULINO	FEMENINO	GENERAL
Más	52.13	55.65	54.07
Igual	38.30	34.78	36.36
Menos	2.13	2.61	2.39
No responde	7.45	6.96	7.18



PREGUNTA: ¿QUISIERAS QUE TUS RELACIONES SEXUALES  
DUREN MÁS, IGUAL O MENOS TIEMPO QUE AHORA?  
VALORES PORCENTUALES SEGÚN EDAD DEL ENTREVISTADO

FRECUENCIA	Menos 30	31 a 40	41 a más	No cont.	GENERAL
Más	60.82	47.76	48.72	50.00	54.07
Igual	32.99	43.28	35.90	16.67	36.36
Menos	0.00	2.99	7.69	0.00	2.39
No responde	6.19	5.97	7.69	33.33	7.18



Fuente: ENCUESTA DE ELABORACIÓN PROPIA, Sucre 2000.

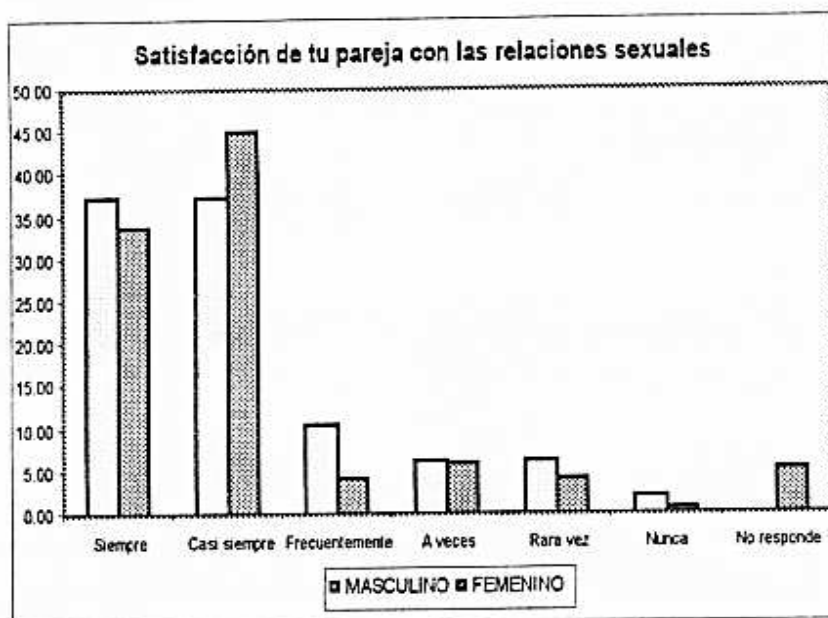
sexu115

## 15 ¿TIENES LA SENSACIÓN DE QUE TU PAREJA ESTÁ SATISFECHA CON LAS RELACIONES SEXUALES?

- La sensación de las personas respecto a que si sus parejas están satisfechas con las relaciones sexuales que practican es, en general, favorable: más de una tercera parte (35.41 %) de los encuestados responde que tiene la sensación de que su pareja siempre está satisfecha; si a este porcentaje se suma el de los que tienen la sensación de que casi siempre su pareja está satisfecha se llega a la cifra de 77.04 por ciento, es decir, que más de tres cuartas partes de las personas encuestadas tienen esa sensación.
- Por otro lado, sólo el 1.44 por ciento de las personas sostiene tener la sensación de que su pareja nunca está satisfecha.
- En tanto, el porcentaje de personas que sostienen que la satisfacción de sus parejas se da a veces o rara vez es del 11.48 por ciento.
- Las respuestas a esta pregunta no muestran grandes diferencias según el sexo ni la edad de los encuestados.

PREGUNTA: ¿TIENES LA SENSACIÓN DE QUE TU PAREJA .....  
 ..... ESTÁ SATISFECHA CON LAS RELACIONES SEXUALES?  
 VALORES PORCENTUALES SEGÚN SEXO DEL ENTREVISTADO

FRECUENCIA	MASCULINO	FEMENINO	GENERAL
Siempre	37.23	33.91	35.41
Casi siempre	37.23	45.22	41.63
Frecuentemente	10.64	4.35	7.18
A veces	6.38	6.09	6.22
Rara vez	6.38	4.35	5.26
Nunca	2.13	0.87	1.44
No responde	0.00	5.22	2.87

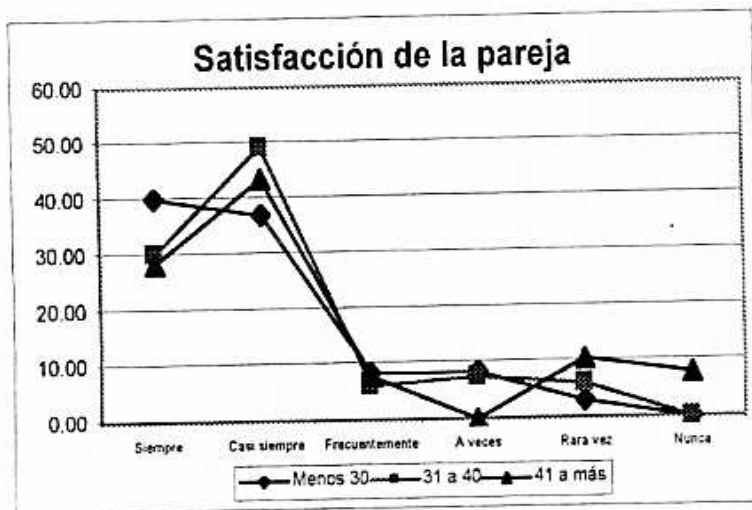


PREGUNTA: ¿TIENES LA SENSACIÓN DE QUE TU PAREJA....

..... ESTÁ SATISFECHA CON LAS RELACIONES SEXUALES?

VALORES PORCENTUALES SEGÚN EDAD DEL ENTREVISTADO

FRECUENCIA	Menos30	31 a40	41 a más	No cont.	GENERAL
Siempre	40.21	29.85	28.21	66.7	35.41
Casi siempre	37.11	49.25	43.59	16.67	41- 63
Frecuentemente	8.25	5.97	7.69	0.00	7.18
A veces	8.25	7.46	0.00	0.0	5.26
Nunca	0.00	0.00	7.69	0.00	1.44
No responde	3.09	1.49	2.56	16.67	2.87



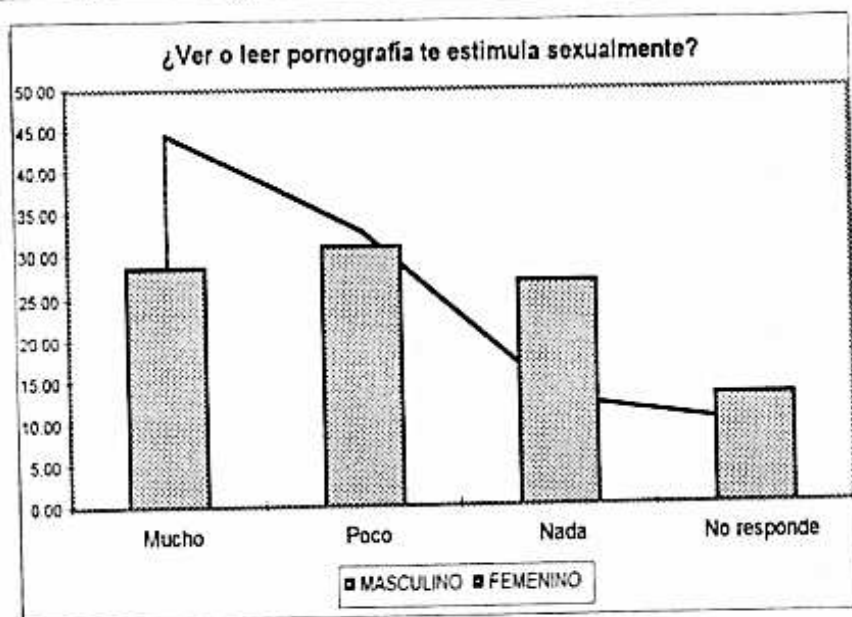
## 16 ¿VER O LEER PORNOGRAFÍA TE ESTIMULA SEXUALMENTE?

- Más de la tercera parte (36 %) de las personas afirma que ver o leer pornografía le estimula mucho sexualmente, un porcentaje algo menor (32 %) afirma que le estimula poco y una quinta parte afirma que ello no le estimula en nada.
- Esta variable muestra fuertes diferencias de comportamiento según el sexo, ya que el porcentaje de los hombres a los cuales la pornografía les estimula mucho es del 45 por ciento, porcentaje que baja al 29 por ciento en el caso de las mujeres.
- El porcentaje de hombres y de mujeres a los que la pornografía les estimula sexualmente poco es, prácticamente, el mismo (32.98 y 31.30 por ciento, respectivamente).
- Por otro lado, los grupos de edad a los que la pornografía les estimula mucho son los de 31 y más años de edad.



PREGUNTA: ¿VER O LEER PORNOGRAFÍA TE ESTIMULA SEXUALMENTE?  
VALORES PORCENTUALES SEGÚN SEXO DEL ENTREVISTADO

FRECUENCIA	MASCULINO	FEMENINO	GENERAL
Mucho	44.68	28.70	35.89
Poco	32.98	31.30	32.06
Nada	12.77	26.96	20.57
No responde	9.57	13.04	11.48

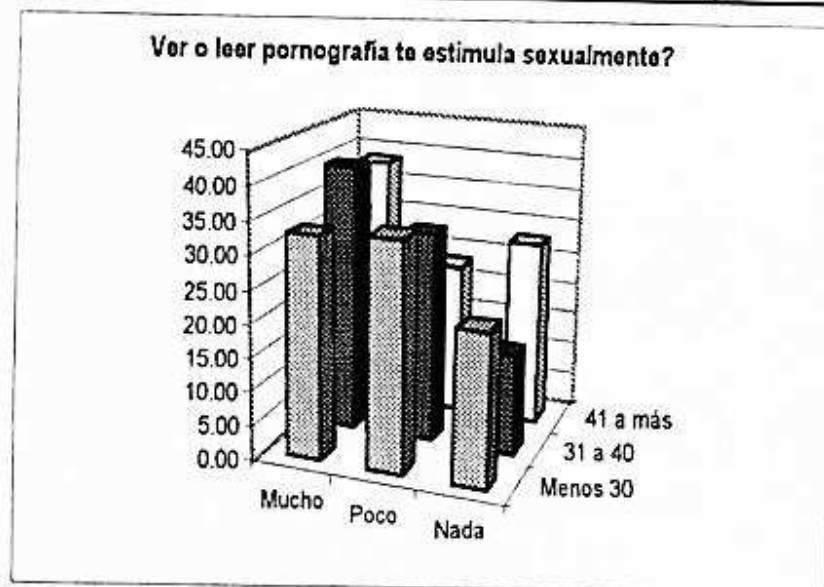


Fuente: ENCUESTA DE ELABORACIÓN PROPIA, Sucre 2000.

sexu017

PREGUNTA: ¿VER O LEER PORNOGRAFÍA TE ESTIMULA SEXUALMENTE?  
VALORES PORCENTUALES SEGÚN EDAD DEL ENTREVISTADO

FRECUENCIA	Menos 30	31 a 40	41 a más	No cont.	GENERAL
Mucho	32.99	40.30	38.46	16.67	35.89
Poco	34.02	31.34	23.08	66.67	32.06
Nada	22.68	14.93	28.21	0.00	20.57
No responde	10.31	13.43	10.26	16.67	11.48

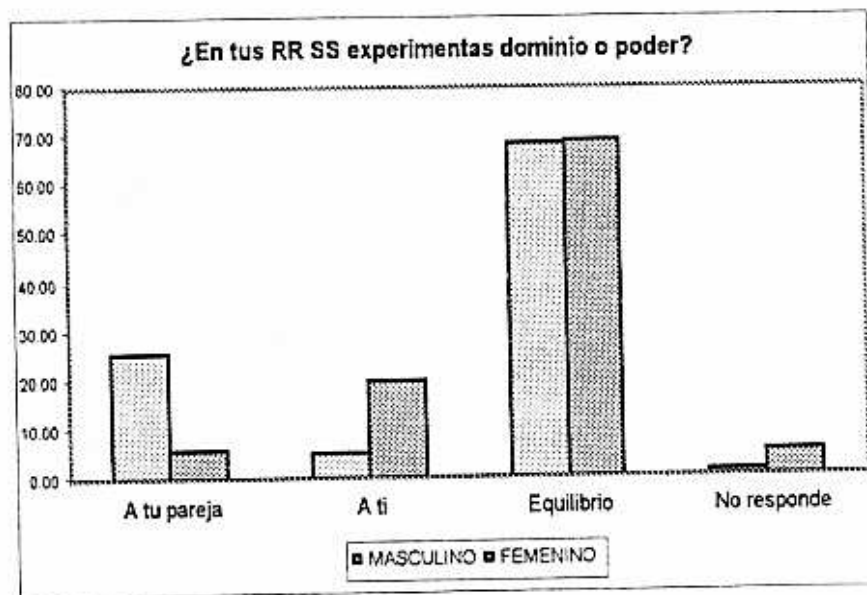


## 17 ¿EN TUS RELACIONES SEXUALES EXPERIMENTAS DOMINIO O PODER?

- Más de dos terceras partes (68.42 %) de las personas encuestadas afirma que en sus relaciones sexuales experimentan equilibrio entre él o ella misma con su pareja.
- Sin embargo, el 15 por ciento afirma experimentar dominio o poder sobre su pareja y el 13 por ciento afirma, por el contrario, que experimenta sobre sí el poder o dominio por parte de su pareja.
- El comportamiento de las respuestas a esta pregunta muestra muy marcadas diferencias según el sexo de los encuestados: es así que, el 26 por ciento de los hombres afirma ejercer poder o dominio sobre su pareja; en tanto, afirman lo mismo sólo el 6 por ciento de las mujeres.
- Como es de esperar, el porcentaje de hombres y mujeres que afirman experimentar un equilibrio en sus relaciones es, prácticamente el mismo (68.09 y 68.70 por ciento respectivamente).
- Por otro lado, las respuestas según la edad de los encuestados también muestra fuertes tendencias diferenciadas en el grupo de edad de 41 y más años de edad, donde el porcentaje de los que experimentan poder sobre la pareja y poder de la pareja sobre sí mismos, es prácticamente el doble (20.51 70) que en los otros grupos de edad.

PREGUNTA: ¿EN TUS RELACIONES SEXUALES EXPERIMENTAS  
DOMINIO O PODER?  
VALORES PORCENTUALES SEGÚN SEXO DEL ENTREVISTADO

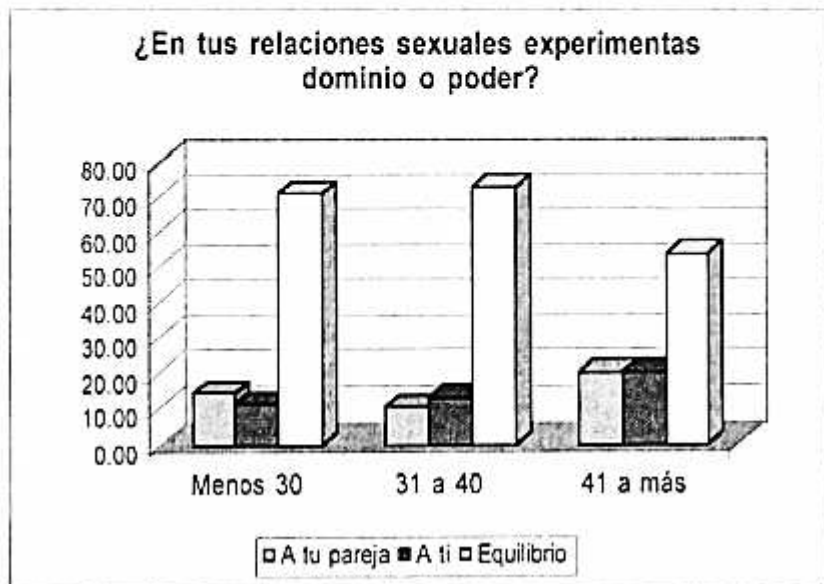
FRECUENCIA	MASCULINO	FEMENINO	GENERAL
A tu pareja	25.53	6.09	14.83
A ti	5.32	20.00	13.40
Equilibrio	68.09	68.70	68.42
No responde	1.06	5.22	3.35



PREGUNTA: ¿EN TUS RELACIONES SEXUALES EXPERIMENTAS DOMINIO O PODER?

VALORES PORCENTUALES SEGÚN EDAD DEL ENTREVISTADO

FRECUENCIA	Menos 30	31 a 40	41 a más	No cont.	GENERAL
A tu pareja	14.43	10.45	20.51	33.33	14.83
A ti	11.34	13.43	20.51	0.00	13.40
Equilibrio	71.13	73.13	53.85	66.67	68.42
No responde	3.09	2.99	5.13	0.00	3.35

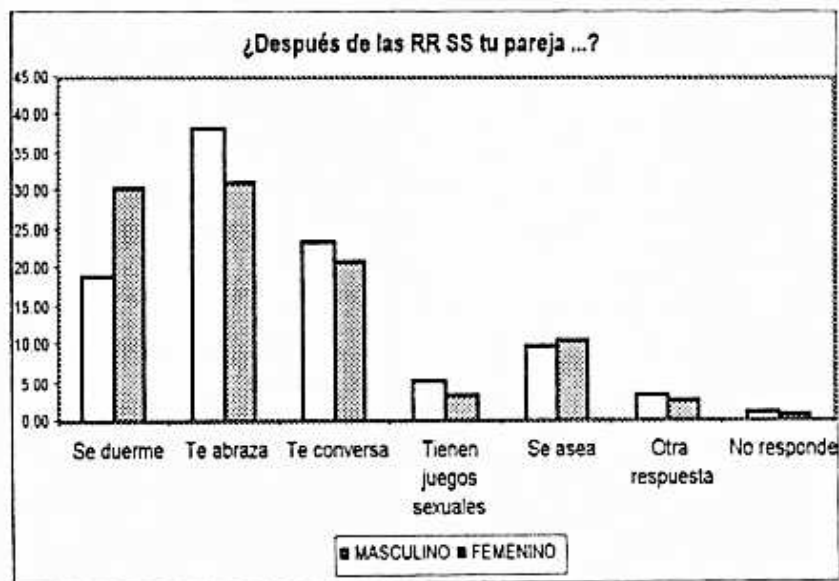


## 18 ¿DESPUÉS DE LAS RELACIONES SEXUALES TU PAREJA...?

- Las respuestas a esta pregunta muestran que la actitud más común (34.45 %) es la de abrazar a la pareja después de mantener las relaciones sexuales; las siguientes son dormir (25.36 %), conversar (22.01 %), y asearse (10.05%).
- Con frecuencias menores aparecen las respuestas de tener juegos sexuales (4,31 %) y otras respuestas (2.87%).
- Al analizar las tendencias de las respuestas según sexo, se encuentra comportamientos, en general, similares, pero con algunas excepciones; por ejemplo, los hombres (38.30 %) en mayor medida que las mujeres (31.30 %) afirman que sus parejas les abrazan luego de las relaciones sexuales; por el contrario las mujeres (30.43 %) afirman en mayor medida que los hombres (19.15 %) que sus parejas se duermen.
- Las respuestas según grupo de edad muestran las siguientes tendencias: el grupo de 30 y menos años muestra un comportamiento similar a los promedios de respuestas; en el grupo de 31 a 40 años las frecuencias son bastante superiores al promedio en las respuestas conversar y abrazar a la pareja; el grupo de 41 y más años de edad muestra una fuerte tendencia a dormir después de mantener las relaciones sexuales.

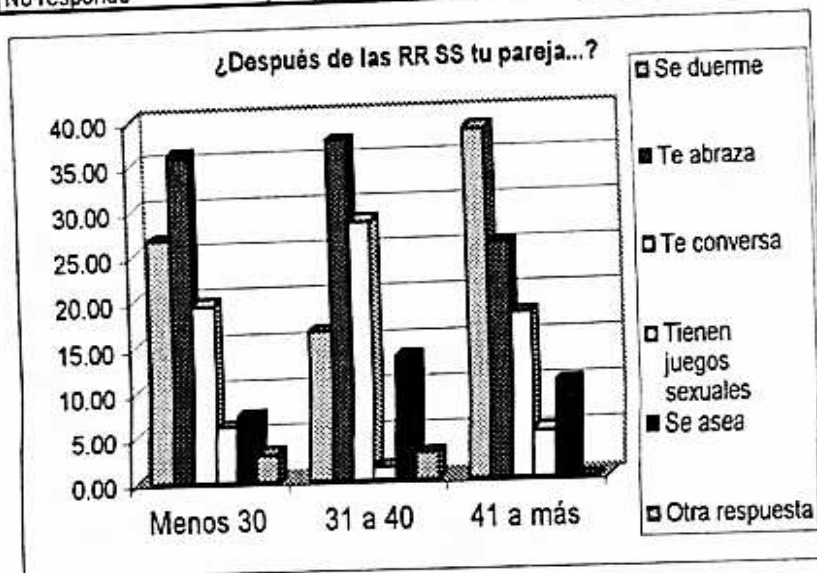
PREGUNTA: ¿DESPUÉS DE LAS RELACIONES SEXUALES  
TU PAREJA ...?  
VALORES PORCENTUALES SEGÚN SEXO DEL ENTREVISTADO

FRECUENCIA	MASCULINO	FEMENINO	GENERAL
Se duerme	19.15	30.43	25.36
Te abraza	38.30	31.30	34.45
Te conversa	23.40	20.87	22.01
Tienen juegos sexuales	5.32	3.48	4.31
Se asea	9.57	10.43	10.05
Otra respuesta	3.19	2.61	2.87
No responde	1.06	0.87	0.96



PREGUNTA: ¿DESPUÉS DE LAS RELACIONES SEXUALES  
TU PAREJA ...?  
VALORES PORCENTUALES SEGÚN EDAD DEL ENTREVISTADO

FRECUENCIA	Menos 30	31 a 40	41 a más	No cont.	GENERAL
Se duerme	26.80	16.42	38.46	16.67	25.36
Te abraza	36.08	37.31	25.64	33.33	34.45
Te conversa	19.59	28.36	17.95	16.67	22.01
Tienen juegos sexuales	6.19	1.49	5.13	0.00	4.31
Se asea	7.22	13.43	10.26	16.67	10.05
Otra respuesta	3.09	2.99	0.00	16.67	2.87
No responde	1.03	0.00	2.56	0.00	0.96



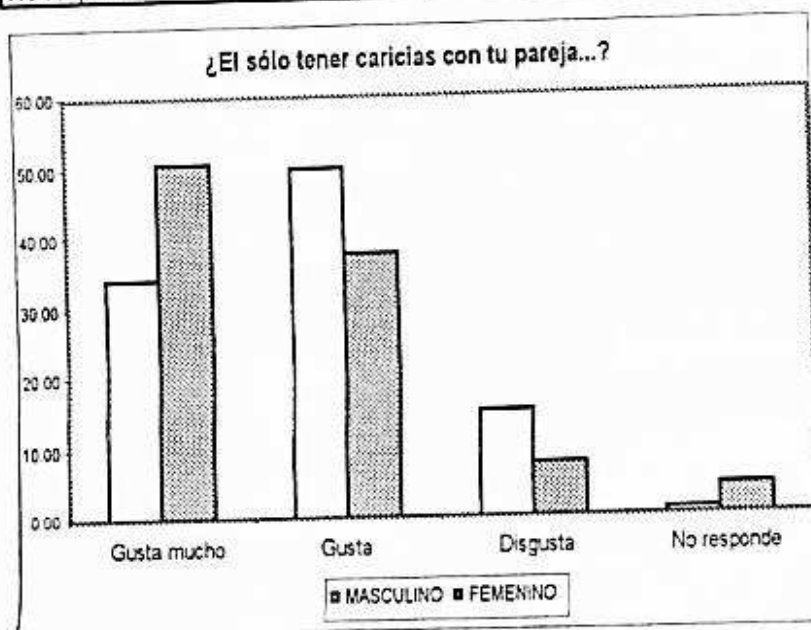


## 19 ¿EL SÓLO TENER CARICIAS CON U PAREJA SIN TENER RELACIONES SEXUALES TE...?

- Un porcentaje muy importante (86 %) de las personas encuestadas afirma que el tener caricias sin coito le gusta o le gusta mucho; en tanto, sólo un 11 por ciento afirma, por el contrario, que ese tipo de práctica le disgusta.
- Al considerar la variable del sexo del encuestado, si consideramos las respuestas le gusta mucho y le gusta, los porcentajes de hombres y de mujeres son prácticamente, los mismos; pero al disgregar resulta que la respuesta le gusta mucho es penas de 34 por ciento en hombres y sube al 50 por ciento en mujeres; porcentajes que se invierten, de manera precisa, en el caso de la respuesta le gusta.
- Al comparar la variable de los grupos de edad, resulta una tendencia moderada del grupo más joven a gustarles mucho la práctica de las caricias sin coito, en tanto en los grupos de 31 y más años es mayor la tendencia a que simplemente les guste.

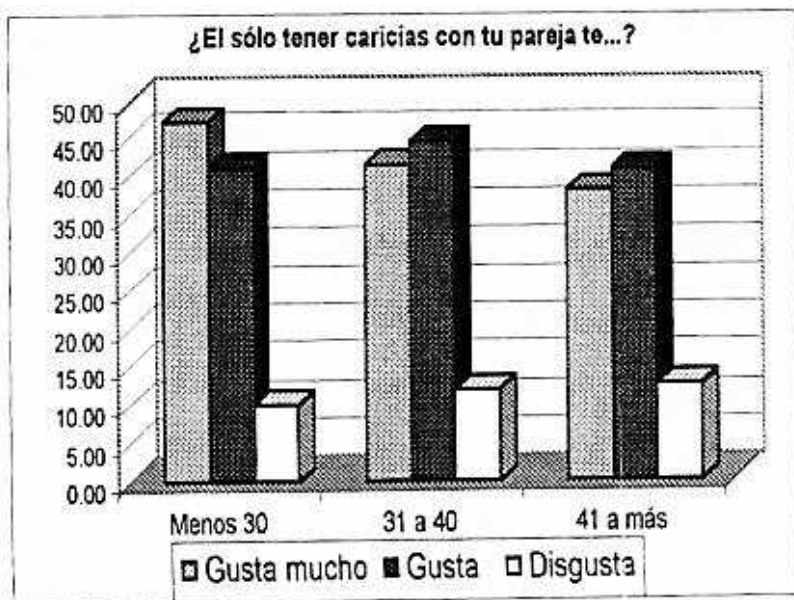
PREGUNTA: ¿EL SÓLO TENER CARICIAS CON TU PAREJA  
 SIN TENER RELACIONES SEXUALES O COITO TE... ?  
 VALORES PORCENTUALES SEGÚN SEXO DEL ENTREVISTADO

FRECUENCIA	MASCULINO	FEMENINO	GENERAL
Gusta mucho	34.04	50.43	43.06
Gusta	50.00	37.39	43.06
Disgusta	14.89	7.83	11.00
No responde	1.06	4.35	2.87



PREGUNTA: ¿EL SÓLO TENER CARICIAS CON TU PAREJA  
SIN TENER RELACIONES SEXUALES O COITO TE...?  
VALORES PORCENTUALES SEGÚN EDAD DEL ENTREVISTADO

FRECUENCIA	Menos 30	31 a 40	41 a más	No cont.	GENERAL
Gusta mucho	47.42	41.79	38.46	16.67	43.06
Gusta	41.24	44.78	41.03	66.67	43.06
Disgusta	10.31	11.94	12.82	0.00	11.00
No responde	1.03	1.49	7.69	16.67	2.87

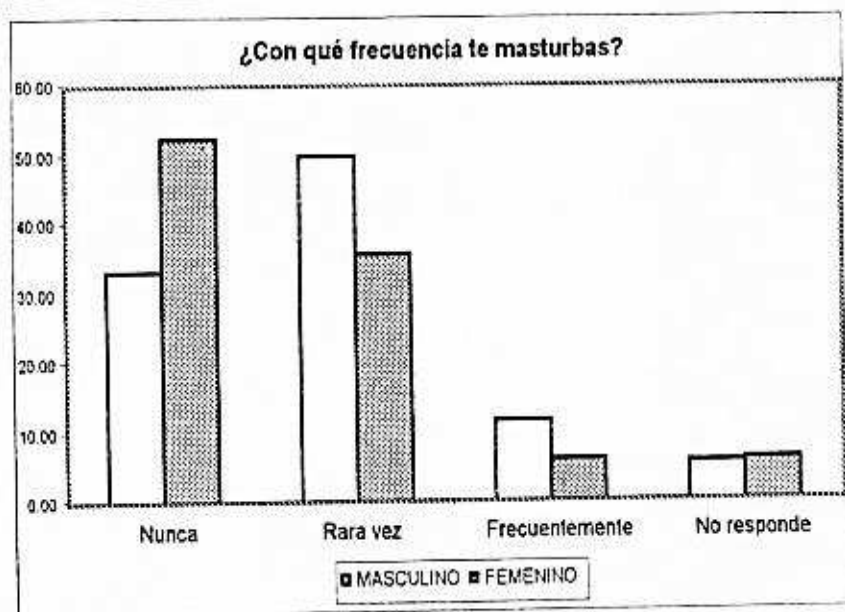


## 20 ¿CON QUÉ FRECUENCIA TE MASTURBAS?

- Esta pregunta resulta en los siguientes porcentajes de respuesta: el 8.61 por ciento de las personas afirma que se masturba frecuentemente; el 42.11 lo hace rara vez y el 43.54 por ciento afirma que nunca lo hace.
- El porcentaje de hombres (11.70 %) que se masturba frecuentemente, es el doble que el de mujeres (6.09 %); también el porcentaje de hombres (50 %) que se masturba rara vez es superior al de mujeres (35.65 %) que así lo hacen.
- Al comparar la variable del grupo de edad no se encuentran tendencias importantes, exceptuando, tal vez, que la práctica de la masturbación es menor en el grupo de mayor edad al compararlo con los grupos de 40 y menos años de edad.

PREGUNTA: ¿CON QUÉ FRECUENCIA TE MASTURBAS?  
VALORES PORCENTUALES SEGÚN SEXO DEL ENTREVISTADO

FRECUENCIA	MASCULINO	FEMENINO	GENERAL
Nunca	32.98	52.17	43.54
Rara vez	50.00	35.65	42.11
Frecuentemente	11.70	6.09	8.61
No responde	5.32	6.09	5.74

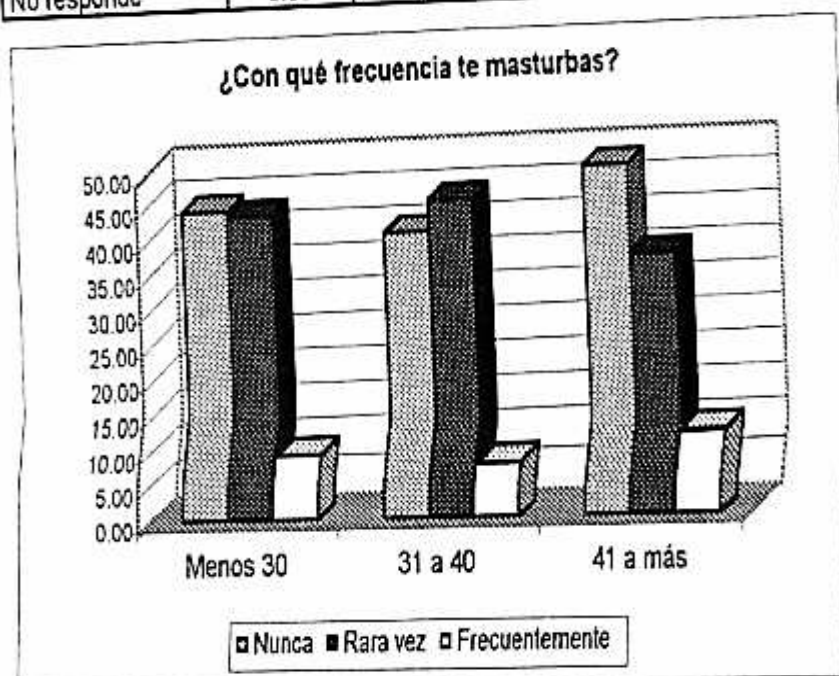


Fuente: ENCUESTA DE ELABORACIÓN PROPIA, Sucre 2000.

sexu021

PREGUNTA: ¿CON QUÉ FRECUENCIA TE MASTURBAS?  
VALORES PORCENTUALES SEGÚN EDAD DEL ENTREVISTADO

FRECUENCIA	Menos 30	31 a 40	41 a más	No cont.	GENERAL
Nunca	44.33	40.30	48.72	33.33	43.54
Rara vez	43.30	44.78	35.90	33.33	42.11
Frecuentemente	9.28	7.46	10.26	0.00	8.61
No responde	3.09	7.46	5.13	33.33	5.74



---

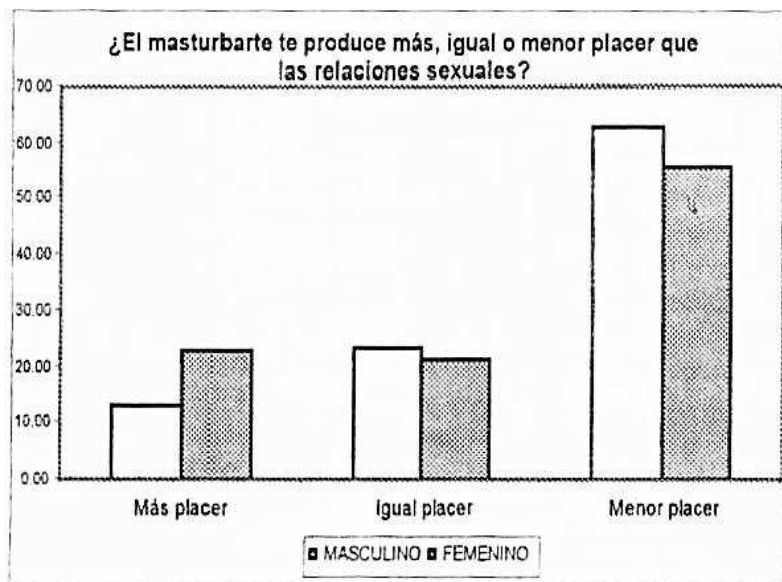
## **21 ¿EL MASTURBARTE TE PRODUCE MÁS, IGUAL O MENOR PLACER QUE LAS RELACIONES SEXUALES?**

- Sin considerar las respuestas de las personas que nunca se masturban, se encuentra que a un 17.86 por ciento de las personas que se masturban el hacerlo les produce más placer que las relaciones sexuales, a un 22,32 por ciento les produce el mismo placer y para el 59.82 por ciento (casi dos terceras partes) el masturbarse es menos placentero que las relaciones sexuales propiamente dichas.
- Al considerar el sexo, se observa que el porcentaje de 'mujeres a las que masturbarse les produce más placer es de 23.07 por ciento bastante más alto que el de los hombres que llega al 13.33 por ciento.
- Por otro lado, es en el grupo de edad de 41 años y más que el porcentaje de personas a las que masturbarse les produce más placer es, sensiblemente, más alto.

PREGUNTA ¿EL MASTURBARTE TE PRODUCE MÁS, IGUAL O MENOR PLACER QUE LAS RELACIONES SEXUALES?

VALORES PORCENTUALES SEGÚN SEXO DEL ENTREVISTADO

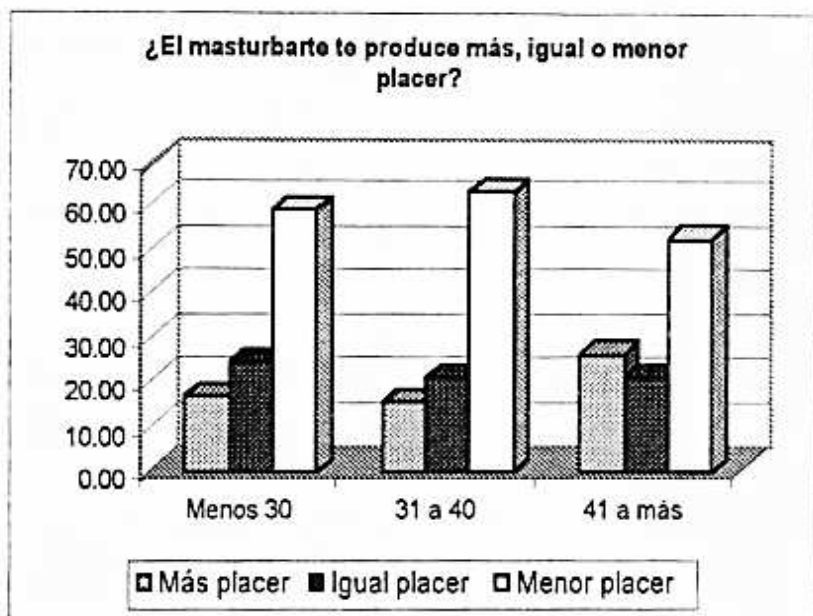
FRECUENCIA	MASCULINO	FEMENINO	GENERAL
Más placer	13.33	23.07	17.86
Igual placer	23.33	21.16	22.32
Menor placer	62.67	55.77	59.82





PREGUNTA: ¿EL MASTURBARTE TE PRODUCE MÁS, IGUAL O MENOR PLACER QUE LAS RELACIONES SEXUALES?  
VALORES PORCENTUALES SEGÚN EDAD DEL ENTREVISTADO

FRECUENCIA	Menos 30	31 a 40	41 a más	GENERAL
Más placer	17.21	15.80	26.31	9.57
Igual placer	24.85	21.05	21.06	11.96
Menor placer	59.27	63.15	52.62	32.06

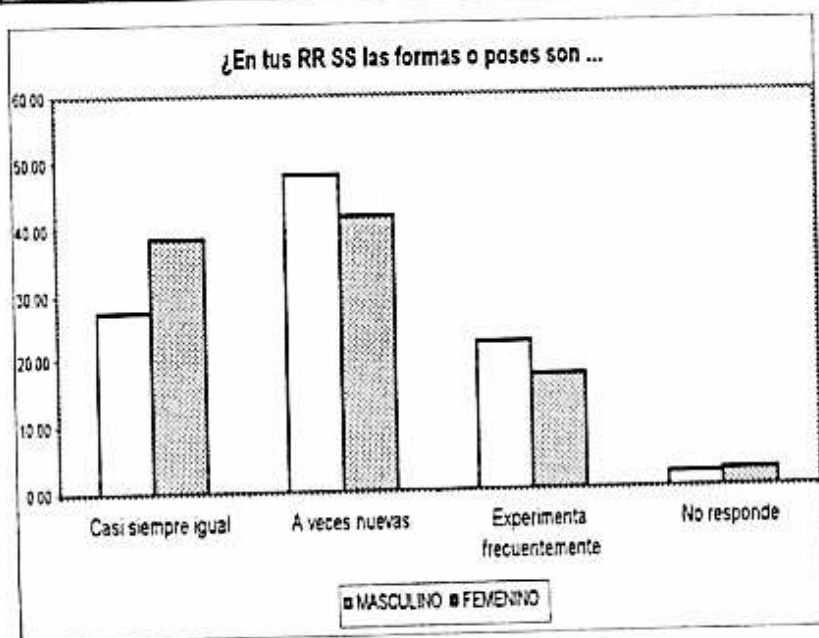


## 22 ¿EN TUS RELACIONES SEXUALES LAS FORMAS O POSES SON...?

- Una tercera parte de las personas encuestadas considera que las poses o formas en sus relaciones sexuales son siempre las mismas, un 44.5 por ciento considera que ellas son a veces nuevas y un 19,62 por ciento afirma que experimentan frecuentemente formas o poses.
- Es muy visible la tendencia de las mujeres a considerar las formas o poses como las mismas y la de los hombres a afirmar que se experimenta frecuentemente.
- Por otro lado, también es visible la tendencia del grupo de 41 años y más a considerar las formas y poses como las mismas y de los grupos de 40 y menos años a afirmar que se experimenta frecuentemente las formas y poses.

PREGUNTA: ¿EN TUS RELACIONES SEXUALES  
LAS FORMAS O POSES SON ...?  
VALORES PORCENTUALES SEGÚN SEXO DEL ENTREVISTADO

FRECUENCIA	MASCULINO	FEMENINO	GENERAL
Casi siempre igual	27.66	38.26	33.49
A veces nuevas	47.87	41.74	44.50
Experimenta frecuentemente	22.34	17.39	19.62
No responde	2.13	2.61	2.39

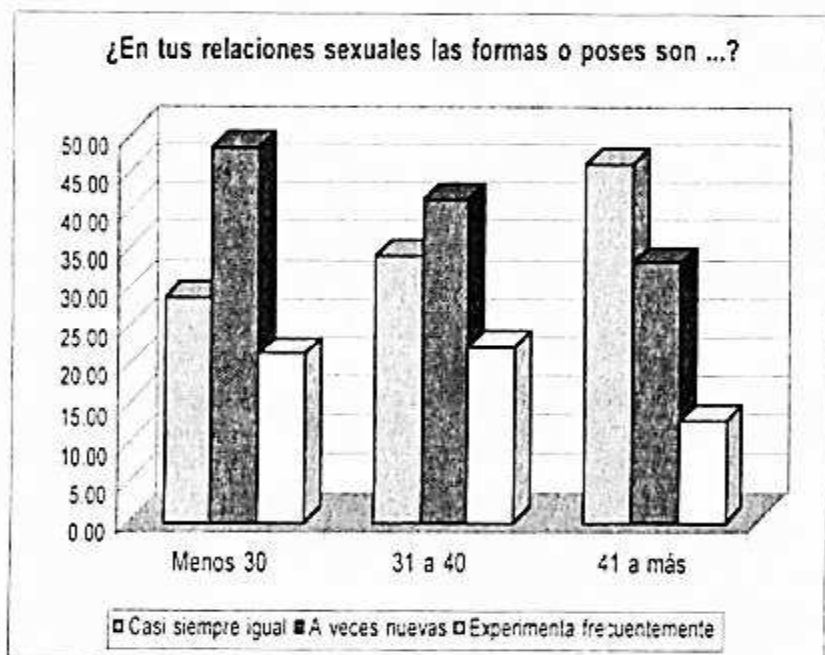


Fuente: ENCUESTA DE ELABORACIÓN PROPIA, Sucre 2000

sex023

PREGUNTA: ¿EN TUS RELACIONES SEXUALES  
LAS FORMAS O POSES SON ...?  
VALORES PORCENTUALES SEGÚN EDAD DEL ENTREVISTADO

FRECUENCIA	Menos 30	31 a 40	41 a más	No cont.	GENERAL
Casi siempre igual	28.87	34.33	46.15	16.67	33.49
A veces nuevas	48.45	41.79	33.33	83.33	44.50
Experimenta frecuentemente	21.65	22.39	12.82	0.00	19.62
No responde	1.03	1.49	7.69	0.00	2.39

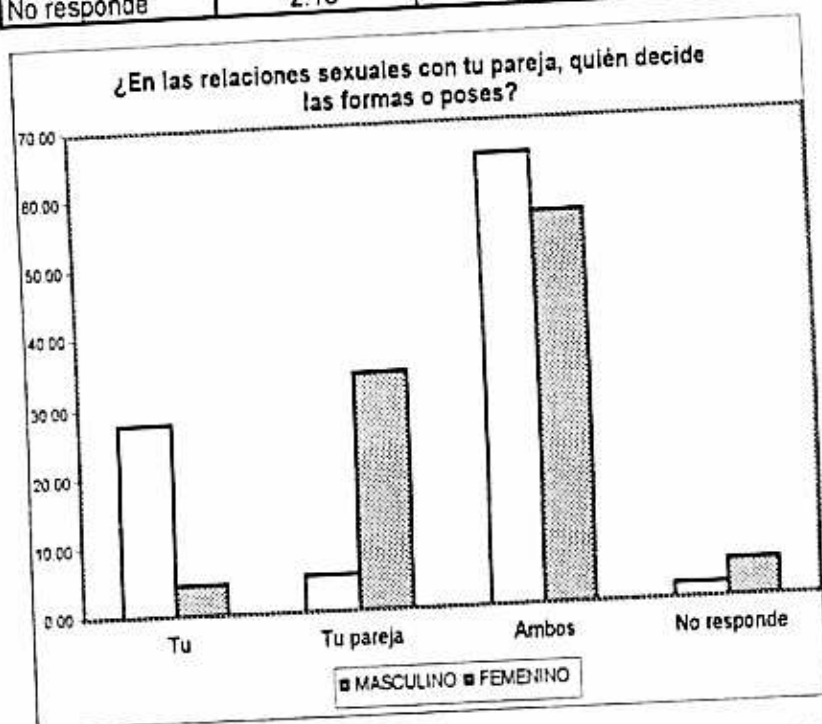


## 23 ¿EN LAS RELACIONES SEXUALES CON TU PAREJA QUIÉN DECIDE LAS FORMAS O POSES?

- Casi dos terceras partes (60.29 %) de las personas afirman que ambos en la pareja deciden sobre las formas o poses en las relaciones sexuales.
- Sin embargo, el 27.66 por ciento de los hombres afirman decidir ellos mismos sobre las formas o poses, en tanto el porcentaje de mujeres que afirman decidirlo es tal vez asociar con el sentimiento de dominio apenas del 43.5 por ciento.
- Al considerar los grupos de edad es visible cómo el porcentaje de personas que afirman que ambos en la pareja deciden las formas o poses va decayendo según el grupo de edad va subiendo: 68.04 por ciento en el grupo de edad de 30 y menos años; 61.19 en el grupo de 31 a 40 años y 41.03 por ciento en el grupo de 41 y más años de edad.

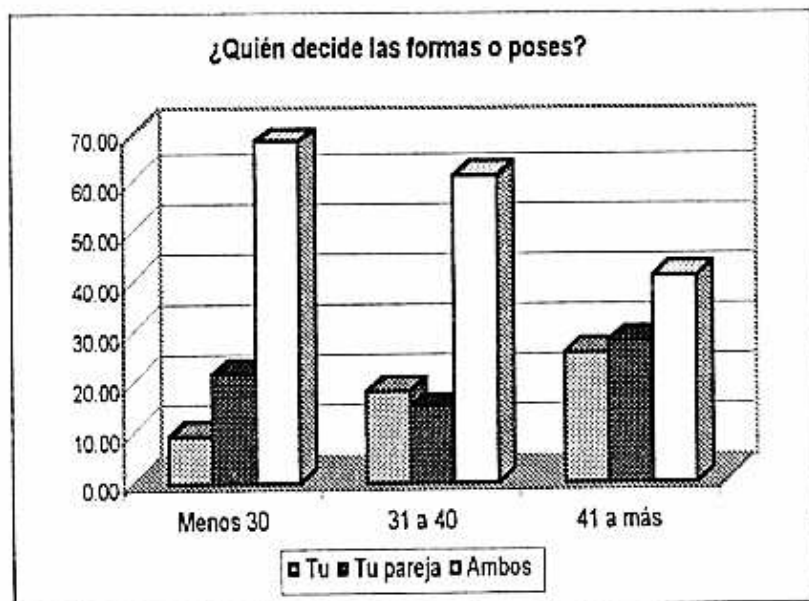
PREGUNTA: ¿EN LAS RELACIONES SEXUALES CON TU PAREJA  
QUIÉN DECIDE LAS FORMAS O POSES?  
VALORES PORCENTUALES SEGÚN SEXO DEL ENTREVISTADO

FRECUENCIA	MASCULINO	FEMENINO	GENERAL
Tu	27.66	4.35	14.83
Tu pareja	5.32	33.91	21.05
Ambos	64.89	56.52	60.29
No responde	2.13	5.22	3.83



PREGUNTA: ¿EN LAS RELACIONES SEXUALES CON TU PAREJA  
QUIÉN DECIDE LAS FORMAS O POSES?  
VALORES PORCENTUALES SEGÚN EDAD DEL ENTREVISTADO

FRECUENCIA	Menos 30	31 a 40	41 a más	No cont.	GENERAL
Tu	9.28	17.91	25.64	0.00	14.83
Tu pareja	21.65	14.93	28.21	33.33	21.05
Ambos	68.04	61.19	41.03	50.00	60.29
No responde	1.03	5.97	5.13	16.67	3.83



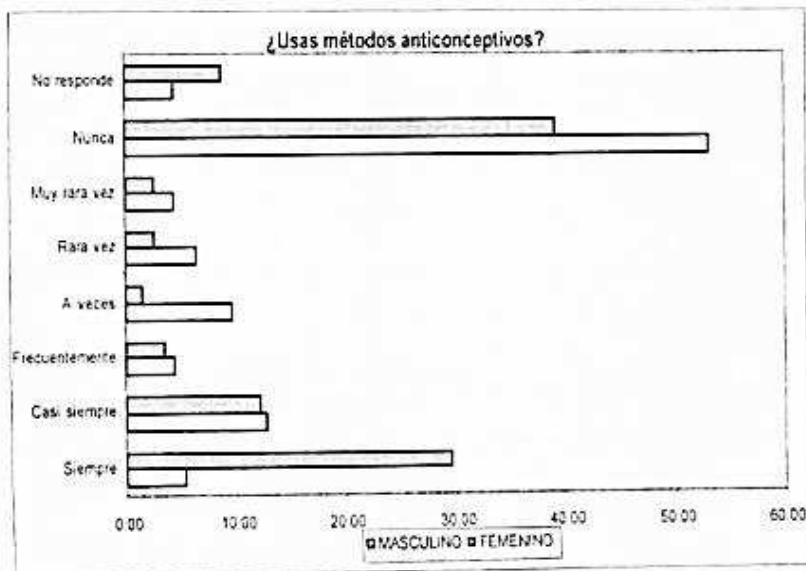
## 24 ¿USAS MÉTODOS ANTICONCEPTIVOS?

- El porcentaje de personas que nunca usan métodos anticonceptivos es de 45.45 por ciento, este porcentaje sube a 49 por ciento con las personas que los usan muy rara vez, a 52 por ciento con la gente que los usa rara vez y a 58 con la que sólo los usa a veces.
- Por el otro lado el 19 por ciento los usa siempre, porcentaje que sube a 31 con la que los usa casi siempre y a 35 por ciento con la que los usa frecuentemente.
- Estas respuestas se comportan según sexo en varias de las alternativas de manera similar entre hombres y mujeres, excepto en los casos extremos: el 30 por ciento de las mujeres los usan siempre frente al 5 por ciento de los hombres; mientras que el 53 por ciento de los hombres nunca los usan, porcentaje que cae al 39 por ciento en el caso de las mujeres.
- Según los grupos de edad no se detectan importantes variaciones de comportamiento.
- Con diferencias de grado las respuestas a la pregunta ¿TU PAREJA USA MÉTODOS ANTICONCEPTIVOS?, muestran coherencia con la pregunta sobre sí mismos, aunque es posible decir que, aparentemente un porcentaje relativamente importante no conoce de manera precisa la frecuencia o si su pareja usa o no métodos anticonceptivos, aunque este desconocimiento es menor en las mujeres que en los hombres.



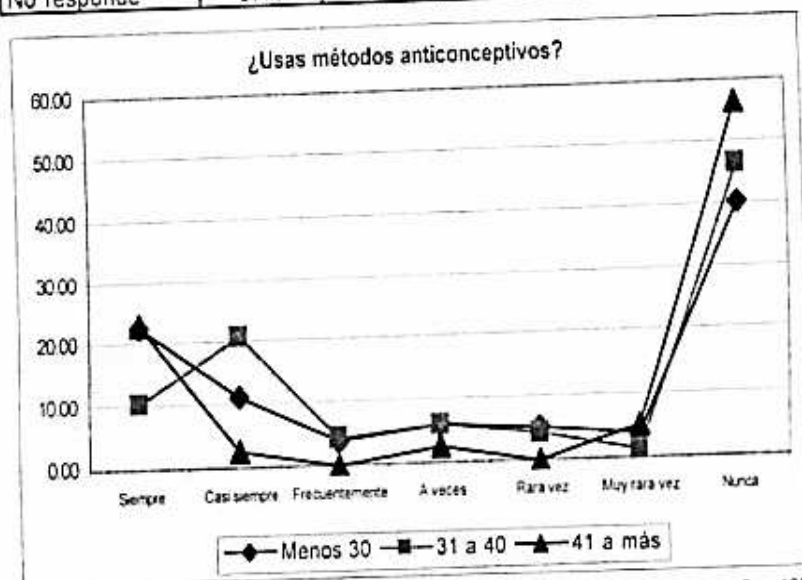
PREGUNTA: ¿USAS MÉTODOS ANTICONCEPTIVOS?  
VALORES PORCENTUALES SEGÚN SEXO DEL ENTREVISTADO

FRECUENCIA	MASCULINO	FEMENINO	GENERAL
Siempre	5.32	29.57	18.66
Casi siempre	12.77	12.17	12.44
Frecuentemente	4.26	3.48	3.83
A veces	9.57	1.47	5.26
Rara vez	6.38	2.61	4.31
Muy rara vez	4.26	2.61	3.35
Nunca	53.19	39.13	45.45
No responde	4.26	8.70	6.70



PREGUNTA: ¿USAS MÉTODOS ANTICONCEPTIVOS?  
VALORES PORCENTUALES SEGÚN EDAD DEL ENTREVISTADO

FRECUENCIA	Menos 30	31 a 40	41 a más	No cont.	GENERAL
Siempre	22.68	10.45	23.08	16.67	18.66
Casi siempre	11.34	20.90	2.56	0.00	12.44
Frecuentemente	4.12	4.48	0.00	16.67	3.83
A veces	6.19	5.97	2.56	0.00	5.26
Rara vez	5.15	4.48	0.00	16.67	4.31
Muy rara vez	4.12	1.49	5.13	0.00	3.35
Nunca	40.21	46.27	56.41	50.00	45.45
No responde	6.19	5.97	10.26	0.00	6.70

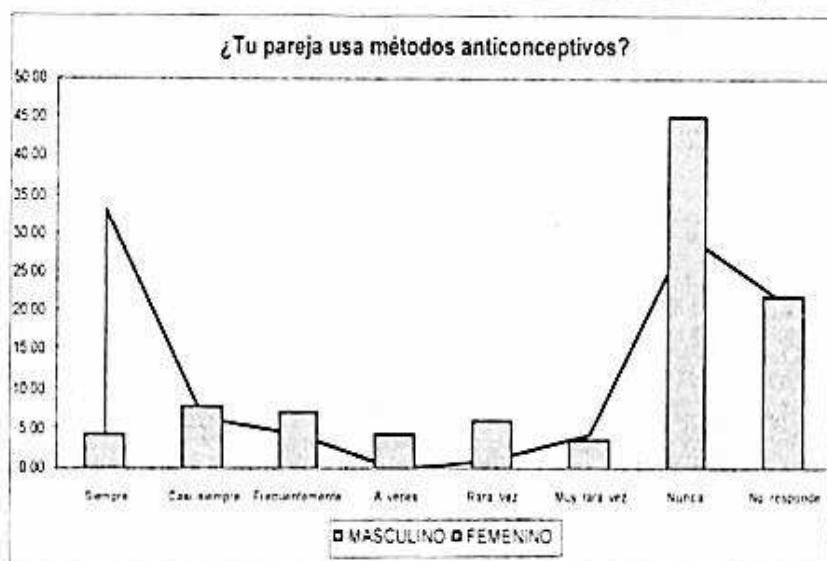


Fuente: ENCUESTA DE ELABORACIÓN PROPIA. Sucre 2000

Sexu125

PREGUNTA: ¿TU PAREJA USA MÉTODOS ANTICONCEPTIVOS?  
VALORES PORCENTUALES SEGÚN SEXO DEL ENTREVISTADO

FRECUENCIA	MASCULINO	FEMENINO	GENERAL
Siempre	32.98	4.35	17.22
Casi siempre	6.38	7.83	7.18
Frecuentemente	4.26	6.96	5.47
A veces	0.00	4.35	2.39
Rara vez	1.06	6.09	3.83
Muy rara vez	4.26	3.48	3.83
Nunca	29.79	45.22	38.28
No responde	21.28	21.74	21.53

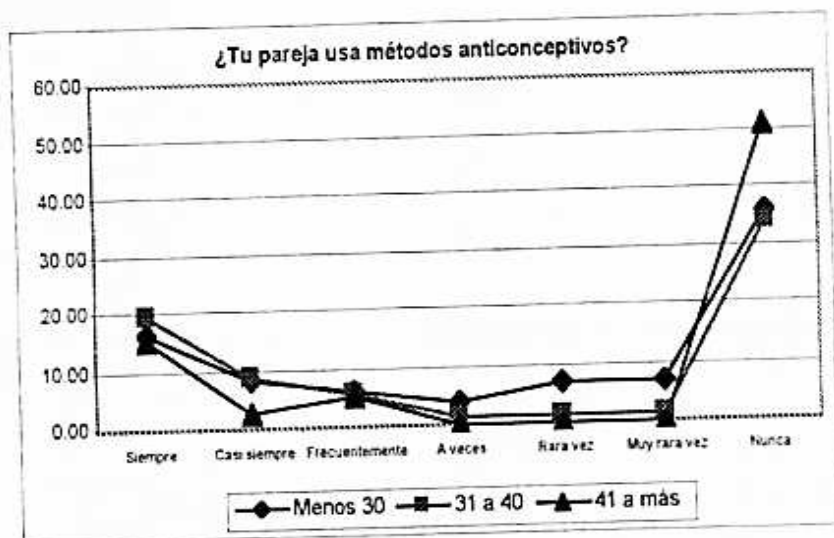


Fuente: ENCUESTA DE ELABORACIÓN PROPIA, Sucre 2000

Sexu026

PREGUNTA: ¿TU PAREJA USA MÉTODOS ANTICONCEPTIVOS?  
VALORES PORCENTUALES SEGÚN EDAD DEL ENTREVISTADO

FRECUENCIA	Menos 30	31 a 40	41 a más	No cont.	GENERAL
Siempre	16.49	19.40	15.38	16.67	17.22
Casi siempre	8.25	8.96	2.56	0.00	7.18
Frecuentemente	6.19	5.97	5.13	0.00	5.74
A veces	4.12	1.49	0.00	0.00	2.39
Rara vez	7.22	1.49	0.00	0.00	3.83
Muy rara vez	7.22	1.49	0.00	0.00	3.83
Nunca	36.08	34.33	51.28	33.33	38.23
No responde	14.43	26.87	25.64	50.00	21.53



Fuente: ENCUESTA DE ELABORACIÓN PROPIA. Sucre 2000

seu126

## **25 PREGUNTAS ABIERTAS**

En la encuesta se contemplan algunas preguntas de tipo abierto que inquietan algunos aspectos de explicación por parte de los encuestados; en general, han sido pocas las personas que las han contestado, pero vale la pena presentarlas sin mayor comentario,

En la pregunta sobre si en las relaciones sexuales experimentan poder o dominio, según si las respuestas eran sobre su pareja, sobre sí mismas o de equilibrio se preguntó adicionalmente qué sentimientos le provocaba esa experiencia, las respuestas fueron las siguientes:

### **CUANDO EL PODER O DOMINIO ES SOBRE LA PAREJA**

#### **HOMBRES:**

- Pasión y placer
- Tranquilidad, confianza y seguridad
- Poder y superioridad (frecuencia: 2)
- Desahogo y deseo
- Satisfacción
- Amor

#### **MUJERES:**

- A él le gusta
- Alegría (frecuencia: 2)
- Amor

## **CUANDO EL PODER O DOMINIO ES SOBRE UNO/A MISMO/A**

### **HOMBRES:**

- Amor.

### **MUJERES:**

- Insatisfacción, decepción (frecuencia: 3)
- Miedo (frecuencia: 4)
- Asco (frecuencia: 2)
- Machismo
- Satisfacción

## **CUANDO LA RELACIÓN ES DE EQUILIBRIO**

### **HOMBRES:**

- Darse o entregarse más a la persona que amas
- Conformidad
- Relajación
- Pasión y placer. (frecuencia: 6)
- Satisfacción para mi pareja.
- Tranquilidad, confianza (frecuencia: 2)
- Desahogo y deseo
- Satisfacción (frecuencia: 4)
- Alegría
- Amor (frecuencia: 6)
- Una experiencia religiosa
- Equilibrio (frecuencia: 2)
- Estabilidad

**MUJERES:**

- Pensar en mi pareja
- Ganas de seguir
- Conflictos mentales
- Pasión y placer
- Tranquilidad, confianza (frecuencia: 4)
- Desahogo
- Nervios
- Bienestar (frecuencia: 3) • Satisfacción (frecuencia: 4)
- Compartir
- Amor (frecuencia: 14)
- Equilibrio (frecuencia: 4)
- Estabilidad

**OTRA PREGUNTA ABIERTA FUE LA DE INQUIRIR SOBRE QUÉ FANTASÍA SEXUAL AÚN NO HA HECHO REALIDAD.****HOMBRES:**

- Hacerlo con dos o tres mujeres (frecuencia: 7) • Con animales
- Estar en una playa con mi pareja
- Tener sexo en el campo
- Sexo oral
- Sexo anal (frecuencia: 3)
- Tener relaciones en el baño
- Participar en una orgía (frecuencia: 2)
- Estar juntos en la piscina
- Llegar a la eyaculación en la boca de mi pareja
- Tener relaciones en el río

- Tener sexo con mi primera novia
- Tener sexo en lo profundo del oceano.
- Tener sexo con Demi Moore
- En un barco al ponerse el sol

## **MUJERES:**

- Hacer el amor con alguien que realmente yo ame (frecuencia: 2)
- Hacerlo con dos hombres
- Tener relaciones bajo la lluvia
- Dentro del agua
- En una playa
- Tener sexo en el campo
- Hacerlo en público
- En una mesa o cocina
- Tener sexo anal
- Estar juntos en la piscina
- Ser infiel
- Tener una relación más duradera
- Tener sexo con alguien negro (frecuencia: 3)
- Tener sexo en grupo
- En el río (frecuencia: 2)
- En un auto
- Tener sexo con Bon Jovi
- Tener sexo con el mejor amigo de mi marido
- En un motel
- En una tina
- En una cascada
- Llegar al orgasmo real (frecuencia: 2)
- Tener relaciones con Tom Cruise
- En el cine



---

**FINALMENTE SE PREGUNTÓ DE MANERA ABIERTA SI QUISIERAN COMENTAR ALGO MÁS SOBRE SU VIDA SEXUAL.**

**HOMBRES:**

- Soy demasiado rápido
- El sexo es algo normal que tomo con mucha calma, responsabilidad y respeto hacia mi pareja
- Mi vida sexual ha sido y es muy activa y tengo temor de que a la larga tenga algún problema
- A veces se ve difícil practicar la planificación familiar.
- En el sexo importa mucho la educación
- Es algo hermoso que se da cuando alguien ama realmente.
- Doy gracias por la estabilidad de mi relación

**MUJERES:**

- Un desastre
- Mi pareja es genial para que esto funcione
- Que me éxito con facilidad
- Me complace casi en todo
- No he logrado nada extraordinario
- Tuve miedo al confesar que no era virgen, pero luego fue lo mejor Estoy satisfecha
- Que mi marido use viagra para saber cómo es
- No me gusta tener relaciones pero lo hago para que mi marido me acaricie
- Me gustan las relaciones sexuales con mi pareja
- A veces me siento una persona baja, pienso que nadie me quiere porque me pongo a pensar en el pasado cuando me violó mi tío,

ahora pensar en eso me causa escalofríos

- Quiera tener más ganas de tener relaciones, ahora mi vida sexual no me da placer ni me satisface
- La pareja no debe demostrar amor sólo en el acto sexual sino todo el tiempo
- Tengo mucho cariño pero me falta el sexo, yo creo que es por el stress

## 26 COMENTARIO APARTE

Un comentario necesario es el de haber encontrado en las encuestas una que correspondía a un hombre homosexual y que, si bien vivía con su pareja estable en unión libre (y por tanto cumplía los requisitos para la encuesta), se decidió no contemplar sus respuestas en la base de datos, ya que por tratarse de un caso excepcional hubiese influido de alguna manera en los resultados, que, en gran parte, dependen para el análisis de la comparación de las res-' puestas entre los miembros de las parejas heterosexuales.

Sin embargo, aquí se rescata por separado algunas de sus respuestas y comentarios.

Se trata de un estudiante de 27 años que tuvo su primera relación sexual a sus 21 años, antes de concubinarsse con su pareja actual y no tuvo relaciones extra concubinato.

En su vida sexual, tanto él como su pareja comparten la iniciativa, tiene relaciones con una frecuencia de dos veces por semana, siempre practica juegos sexuales siempre disfruta sus relaciones y está muy orgulloso de la estabilidad y placer que le brinda la relación homosexual con su pareja.

## Capítulo IV

# CONCLUSIONES Y RECOMENDACIONES

## CONCLUSIONES Y RECOMENDACIONES.

Las características que tendrá este capítulo, son en lo fundamental, las de hacer referencia sobre el tipo y carácter del comportamiento de las variables que se han utilizado en esta investigación.

Es seguro que las personas que lean este informe, dependiendo de su propia especialidad, ya sean educadores, comunicadores, personal de salud, sexólogos o psicólogos e incluso alguna especialidad indirecta en el tema o sin especialidad alguna, podrán, desde su propio punto de vista y desde su propia experiencia concluir por sí mismos un conjunto de elementos, explicaciones y consecuencias de tipo teórico y práctico que desde el punto de vista y experiencia de este investigador sería insuficiente e incorrecto intentar.

- De principio es necesario recordar que este estudio no está basado en una muestra probabilística y por tanto su margen de error, a pesar de tratarse de una muestra de tamaño respetable, es desconocido.
- Las conclusiones hacen referencia únicamente a la población que ha sido caracterizada como de parejas estables que viven en la ciudad de Sucre y de estratos medio y alto.
- Por ello las tendencias podrían ser (o no) muy diferentes, por ejemplo, en estrato bajo, en poblaciones rurales o en grupos ocupacionales específicos.
- En general, los resultados confirman varias de las hipótesis que fueron elaboradas al momento de diseñar la investigación, aunque desmienten algunas otras.

## 1 CONCLUSIONES RESPECTO AL SEXO DE LOS ENCUESTADOS.

- La iniciación sexual de los hombres es, con mucho, más temprana que la de las mujeres.
- La iniciación sexual en generalmente antes de casarse o concubinarses pero este tipo de iniciación es mucho más alto en el caso de los hombres que en el de las mujeres.
- Una de las mayores diferencias encontradas hace referencia a que el porcentaje de mujeres que se casan o concubinan con la persona que tuvieron su primera relación sexual es muy alto en comparación la de los hombres.
- La práctica de las relaciones extramatrimoniales o extraconcubinatos es una práctica, ante todo, masculina.
- Si bien la iniciativa en las relaciones sexuales es muy equilibrada entre hombres y mujeres, cuando este equilibrio no se da, la iniciativa es mayoritariamente masculina.
- Sucede lo mismo con relación a la práctica de presionar a la pareja para tener relaciones sexuales.
- En general, la mayoría de las personas están satisfechas con las relaciones sexuales que mantienen, pero el porcentaje de mujeres insatisfechas es, con mucho, mayor al de los hombres insatisfechos.

- Prácticamente la mitad de las mujeres tiene algún grado de dificultad de llegar al orgasmo y la otra mitad tiene algún grado de facilidad para conseguirlo.
- Para los hombres, en general la eyaculación no presenta problemas.
- Las mujeres en mayor proporción que los hombres desean que se practiquen más los juegos y caricias sexuales.
- Siendo la mayoría de las personas a las que les estimula mucho o poco el ver o leer pornografía, ésta es una práctica más masculina que femenina.
- La mayoría de las parejas experimentan un sentimiento de equilibrio en las relaciones, sin embargo, cuando la sensación de poder o dominio está presente, éste es ejercido mucho más por los hombres que por las mujeres.
- La práctica de las caricias sexuales sin coito es mucho más apreciada por las mujeres que por los hombres.
- Esto mismo sucede con la práctica de la masturbación, sin embargo, cuando se da, el porcentaje de mujeres a las que esta práctica les satisface más que las relaciones sexuales propiamente dichas, es más alta que la de los hombres.
- Existe una clara diferenciación en la percepción de hombres y mujeres respecto a la existencia de formas o poses innovadoras en las relaciones sexuales, los hombres tienden a afirmar su práctica más que las mujeres además de reconocer más decisión por parte de ellos en estas formas o poses.
- La práctica, conocimiento y control sobre las prácticas de anticoncepción es mayormente femenina.

## **2 CONCLUSIONES RESPECTO A LOS GRUPOS DE EDAD DE LOS ENCUESTADOS:**

- La iniciación sexual antes del matrimonio o concubinato es más común en el grupo de edad más joven, en cambio hay la tendencia de los grupos de mayor edad a mantener relaciones extramatrimoniales o extraconcubinato.
- Existe una tendencia de los grupos de edad más jóvenes a mayor frecuencia en sus relaciones sexuales.
- Los grupos de edad más jóvenes tienden a mayores frecuencias en los juegos sexuales previos al coito y de la misma manera hay la tendencia de a menor edad, más deseo por prolongar los juegos sexuales previos y por prolongar la propia duración de las relaciones sexuales.
- Existe la tendencia en los grupos de más edad a gustar en mayor medida de la pornografía.
- Hay una mayor frecuencia en la existencia de sentimientos de dominio o poder en los grupos de mayor edad.
- A mayor edad existe una leve tendencia a valorar mejor la práctica de la masturbación aunque su propia práctica tiene menor frecuencia en este grupo de edad.
- Hay la tendencia de valorar más y mejor la experimentación de formas y poses sexuales en los grupos más jóvenes, y a un equilibrio en las decisiones sobre ellas que en los grupos de más edad.

## RECOMENDACIONES:

- Los elementos que aparecen en las conclusiones son los más evidentes y destacados, y por ello, los que presentan un mayor margen de seguridad en sus contenidos.
- Los criterios que han sido vertidos en el cuerpo del informe de resultados y que no aparecen en las conclusiones deben ser tomados con más detenimiento y precaución en función de su réplica en grupos de capacitación o sensibilización o de su extensión a grupos de población diferentes a los observados en el presente estudio.
- Las conclusiones del presente estudio podrían conformar diferentes hipótesis de trabajo para la profundización de la investigación ya sea en áreas específicas o en poblaciones más delimitadas, en función de lograr criterios de comparación y precisión.
- La posibilidad de discusión del contenido de la presente investigación en grupos focales según especialidades permitiría elaborar un conjunto mucho más grande de conclusiones orientadas a diferentes áreas de dominio.
- Otros investigadores podrían replicar, adaptar o comparar los resultados de esta investigación con los resultados de nuevos estudios sobre el tema, para ello contarían con la base de datos en copia dura, en anexo al presente informe, o en copia magnética en el Centro "Juana Azurduy".



**Capítulo V**  
**GRUPO DE DISCUSIÓN**

## GRUPO DE DISCUSIÓN

De manera complementaria al presente informe y en el afán de brindar, además de la información resultante del estudio, criterios de análisis, se convino en realizar un primer grupo de discusión sobre esos resultados.

El grupo se conformó con nueve personas:

- Martha Noya, directora del Centro Juana Azurduy.
- Evangelina Navia, educadora y orientadora del "Marie Stopes International", institución especializada en la atención de salud sexual y reproductiva.
- Silvia Campos, coordinadora de Sensibilización y Comunicación del Centro Juana Azurduy.
- Patricia Gómez y Jhandira Martínez, facilitadoras en los talleres de sensibilización sobre violencia, sexualidad y autoestima con adolescentes.
- Mariel Muñoz, psicóloga de la Defensoría de la Mujer.
- Jorge Cardozo, responsable de la investigación.

Los resultados más importantes de la investigación fueron comentados, más o menos, en el orden de su aparición en el informe, y fueron grabados y luego transcritos con muy pocas ediciones, en su generalidad, se hicieron modificaciones únicamente de estilo.

Las diferentes intervenciones en el grupo de discusión, fueron:

- Empezaremos comentando los datos acerca de la edad de iniciación sexual, ¿qué opiniones les merece?
  
- Estos datos pueden hacer referencia a un hecho más cultural. La edad de la iniciación sexual debería ir acorde a la maduración biológica y psicológica, y en parte, estos datos dicen que eso no se da. Se dice, por un lado, que la maduración biológica en las mujeres es antes que en los hombres, pero vemos que la iniciación sexual se da antes en el caso de los hombres. Entonces puede ser que el peso de lo cultural, la presión social, haga que los hombres se inicien antes y al mismo tiempo hace que las mujeres se inicien más tarde.

Es verdad que hay cierta etapa en la que la mujer madura, físicamente, más rápido que el hombre, pero eso sucede hasta los ocho años de edad. Yo creo, también, que los condicionamientos sociales, los prejuicios y demás, hacen que las mujeres y los hombres se inicien a diferentes edades. Todo eso hace que las mujeres tengan un mayor sentido de responsabilidad.

Aparentemente, hay una contradicción entre considerar a las mujeres más maduras y que se inicien sexualmente más tarde. Se ha dicho también que las mujeres tienen un mayor sentido de responsabilidad, yo creo más bien, que hay una estructura psico-

lógica o mental, que está condicionando a las mujeres a no expresar su sexualidad antes. Si las mujeres expresaran antes su sexualidad, hay una escala de valores en la sociedad que las desvaloriza, en cambio esa misma escala de valores, valoriza mejor a los hombres mientras más temprano se inicien sexualmente. La iniciación sexual temprana a los hombres les da prestigio, mientras que a las mujeres las desprestigia. Conozco que haya algún tipo de recomendación que diga cuál es la mejor edad para la iniciación sexual. Pero me imagino que si hubiera no debería haber diferencia en la recomendación para hombres y para mujeres.

También puede existir la posibilidad que tanto hombres como mujeres puedan haber tenido la tendencia de mentir en las respuestas a la encuesta, los hombres disminuyendo su edad de iniciación y las mujeres aumentándola.

Eso lleva, también a otro elemento, si los hombres se inician mucho antes que las mujeres, ¿con quién lo hacen?

A nosotros nos comentan los jóvenes, en los talleres sobre sexualidad, que se inician sobre todo por presión de su grupo, sobre todo entre los 14 y 16 años, y que generalmente se inician con trabajadoras sexuales, en algunos casos, incluso por presión de sus propios papás. Otros dicen, que su iniciación sexual ha sido con mujeres que son mayores a ellos. Y eso lleva a considerar que

esta primera relación, en muchos casos puede ser con personas que no conocen, a la que no te une ninguna relación afectiva. Esto lo dicen los hombres sin mucho problema, pero en las chicas eso no existe, una chica de quince años que se atreva a decir delante de todos que ya tuvo su primera relación sexual es valorada negativamente.

Eso se parece más a lo que yo quise decir, creo que los hombres se inician más bajo la óptica de la experimentación, mientras que las mujeres somos mucho más afectivas y buscamos, además, mantener esas relaciones amorosas, hacerlas estables.

Alguien hizo una pregunta sobre si hay o no un margen de edad recomendable para la iniciación sexual, la OPS/OMS dice que esa edad es a los 18 años, antes conlleva riesgos a la salud, por el tema de las enfermedades de transmisión sexual, con consideraciones de tipo económico, y sobre todo en relación a las mujeres, por los embarazos a muy tempranas edades. Entonces la vida sexual activa debería ser a partir de los 18 años, el que sea con relaciones afectivas o no, ya es otro problema. Otra cosa es que las edades de iniciación están bajando para hombres y para mujeres, antes la iniciación no era tan temprana como ahora.

- Por eso es que el embarazo adolescente que está entre los 13 y 18 años es considerado como un problema de salud pública, porque conlleva mucho riesgo.

- Esto que voy a decir tiene que ver con lo que acaba de hablarse. En otro cuadro hemos cruzado la edad a la que tuvo su primera relación sexual con la edad de la gente que ha contestado a la encuesta. Y si se fijan en el cuadro, no hay ninguna diferencia importante de comportamiento entre las diferentes edades de la gente con las edades a las que se empezó la vida sexual. Entonces, aparentemente, en una relación de los últimos treinta o cuarenta años las distribuciones de edad de inicio no habrían cambiado. Entonces, más bien podría ser un mito eso de que la edad de inicio esté cambiando y haciéndose cada vez menor.
- Te refieres a las diferentes generaciones.
- Se puede deber, más bien, a que antes, los comportamientos eran los mismos, sólo que estaban más encubiertos.
- Claro. Yo manejaba la hipótesis de que serían muy visibles diferencias de comportamiento según las generaciones consideradas en el estudio, pero no ha sido así.
- Si pensamos en nuestros casos, nuestras madres, nuestras abuelas han tenido hijos muy jóvenes, a los 15 y 16 años eran casamenteras.

- Pero lo cierto es que se les está pidiendo demasiada responsabilidad a personas que están en etapa de maduración, a quienes son adolescentes, y estos datos deberían hacernos pensar en eso. Es difícil pensar que recién a los dieciocho años se debería iniciar las relaciones sexuales, es en la -adolescencia donde se experimenta el mayor despertar sexual, y la búsqueda del placer e incluso del juego, el aspecto lúdico de la sexualidad tiene que darse en esa etapa, es ahí donde se empieza a construir el edificio de la sexualidad futura, es la etapa del aprendizaje.
  
- Hay otros dos cuadros que están muy ligados y que tal vez nos permitan profundizar lo que estamos discutiendo. Nos muestran una diferencia muy importante entre hombres (97%) y mujeres (72%) a la pregunta si tuvieron relaciones sexuales antes de casarse o concubinarsse y a la pregunta si su primera relación sexual fue con tu actual pareja, en hombres 17% y en mujeres 61%.
  
- Yo quisiera introducir un elemento más, también hay una diferencia importante según edad, si bien, en el cuadro de la edad de iniciación sexual no hay diferencia según la edad de los encuestados, si hay una diferencia importante en que si tuvo o no relaciones sexuales antes de concubinarsse o casarse. En el grupo más joven, sólo el 11 por ciento tuvo la primera relación

---

después de casarse o concubinarsse, los restantes jóvenes la tuvieron antes, el grupo de mayores casi en una cuarta parte han esperado a casarse o concubinarsse para tener una relación sexual.

- Exacto, no hay diferencia en la edad de iniciación, pero sí la hay en la de formalización o institucionalización de esa relación.
- Tenemos que contextualizar el tema, porque se le asignan, con mucha fuerza, a la mujer valores como de mantenerse virgen hasta el matrimonio. Pero la virginidad parece ser un mito, en el pasado y en el presente, un dato muy interesante es que más del 60 por ciento de las mujeres han tenido su primera relación sexual con su actual pareja, entonces se ha iniciado sexualmente y mantiene esa relación hasta ahora, entonces si bien han variado algunas cosas sobre la primera relación antes de casarse o concubinarsse las mujeres no se han liberado de esa carga, y si ya no se trata de la presión de la virginidad es de todas maneras una fuerte presión para "legalizar" esa primera relación.
- Es como si se sintiera condenada a casarse, como que ya no es necesario llegar virgen al matrimonio pero hay que casarse. Incluso jalando al hombre al matrimonio, la diferencia es que en el hombre no se trata de su primera relación sexual.
- En relación con la pregunta de si tuviste relaciones extramatrimoniales o extraconcubinato, una tercera parte de



las personas dice que si las tuvo, pero es muy diferente entre hombres y mujeres en el caso de los hombres la mitad tuvo relaciones extramatrimoniales, mientras que en las mujeres sólo una quinta parte.

- Otro elemento que me pareció importante corresponde a la comparación por edad, en los grupos menores de 40 años el porcentaje de gente con relaciones extramatrimoniales está por debajo del 30 por ciento, pero en el grupo a partir de los 41 años el porcentaje sube a más del 46 por ciento; entonces al ver el cuadro me puse a pensar en la famosa crisis de los cuarenta y tal vez sobre todo en los hombres, donde necesitarían reafirmarse en su masculinidad.
- No se si es verdad, no creo mucho en eso, no creo que el hombre después de los cuarenta tenga tendencia a ser infiel, tal vez, incluso sea más infiel cuando más joven y menos después de los cuarenta.
- Hay algunas personas que manejan teorías y datos sobre esta crisis de los cuarenta en los hombres y parece que la tendencia a la infidelidad en esa edad es real.

Lo que se dice es que a partir de los cuarenta, se habla de la menopausia en la mujer y el climaterio en el hombre, y parece que los hombres empiezan a producir menos espermatozoides que antes, pero no habrían indicios o elementos para que el hombre se sienta disminuido o impotente; pero en ambos hay un sentimiento como que ya no están cumpliendo plenamente como mujeres o

como hombres y habría una tendencia a buscar relaciones extramatrimoniales. En teoría se habla de que los hombres tienen, en relación a su casa, dos deseos: de tener en su casa a la madre y a la puta, entonces como ya tiene a la madre -la que le atiende, alimenta, le lava la ropa- entonces necesita encontrar a la "puta". Se habla entonces de esos dos fantasmas que están en el inconsciente del varón.

- Ahora, yo encontraba al analizar el cuadro una explicación más simple, había después de los cuarenta mayor tendencia a las relaciones extramatrimoniales, simplemente por una cuestión de tiempo, de
- mayores posibilidades, de más oportunidades, de conflictos en la pareja, de tedio, etc.
- Entonces dejaríamos esto a cargo de inventario para saber si hay además esa tendencia específica en hombres mayores a los 40, tal vez es sólo un mito y para realmente averiguarlo habría que hacer estudios más profundos tipo de historias de vida.
- Este estudio es de tipo exploratorio, no hay datos previos que hayan ayudado a orientar la investigación, los elementos que ustedes están manejando vienen de estudios, más bien, particulares como esas historias de vida que se nombraba, pero no vienen de estudios de tipo estadístico.
- No deja de ser relevante, el dato de los que casi tienen relaciones extramatrimoniales que es tres por ciento en los hombres y nueve por ciento en las mujeres. Que podría significar que los hombres al tener posibilidades de tener relaciones extramatrimoniales lo hacen y no tanto así las mujeres.

- El siguiente cuadro habla de quién tiene la iniciativa en las relaciones sexuales, y los datos de hombres y de mujeres se complementan casi perfectamente: el 54 y 55 por ciento respectivamente dicen que ambos tienen la iniciativa y por ejemplo, un 31 por ciento de los hombres dicen tener ellos la iniciativa y un 30 por ciento de las mujeres les dan la razón.
- Este es un buen dato, está muy bien que la mayoría de los hombres y de las mujeres digan que ambos en la pareja tienen la iniciativa, eso es bueno porque le da estabilidad y disfrute a la pareja.
- Otro cuadro habla justamente de si las personas disfrutaban de sus relaciones sexuales. En el caso de los hombres, son casi la mitad que dicen que siempre disfrutaban, en tanto sólo la quinta parte de las mujeres dice lo mismo. En el otro extremo del cuadro, los hombres que dicen que casi nunca y nunca disfrutaban de sus relaciones son el cero por ciento, pero este porcentaje llega casi al cinco por ciento en las mujeres.
- Estos datos son muy graves, muestran una brecha muy grande en el placer y las expectativas de las relaciones sexuales.
- Hay otro cuadro respecto al orgasmo, a las mujeres se les preguntó si llegaban al orgasmo y si lo fingían. Y las mujeres casi en proporciones iguales responden siempre, casi siempre, algunas veces y pocas veces que llegan al orgasmo; es decir, es difícil decir que las mujeres llegan al orgasmo fácilmente, y es de igual manera difícil asegurar que les es difícil. Sin embargo es clara la tendencia de que a mayor dificultad de lle-

llegar al orgasmo más frecuencia de fingirlo y al revés, a mayor facilidad de llegar al orgasmo menos necesidad de fingirlo.

- Se cree y tal vez no es un mito que, en general, para las mujeres es muy difícil llegar al orgasmo y que además los hombres son insensibles o que no les importa que nuestras parejas lleguen o no al orgasmo.
- Pero es evidente, que a nivel de satisfacción hay una brecha muy grande entre hombres y mujeres, además no parece ser una necesidad, por parte de los hombres, para considerar como una relación sexual satisfactoria que su pareja llegue al orgasmo.
- Incluso antes se decía que las mujeres no debían llegar al placer sexual, las relaciones eran consideradas únicamente como vía de procreación o también muchos de los matrimonios eran arreglados por consideraciones muy diferentes al amor, y que es una parte importante en la pareja para conseguir el placer en las relaciones sexuales.
- Para los hombres incorporamos otra pregunta respecto a si llegar a la eyaculación les representaba algún nivel de dificultad. Y para el noventa por ciento de los hombres llegar a la eyaculación les es muy fácil, fácil o algo fácil.
- Hay varios elementos a analizar en esta diferencia en la satisfacción, desde la consideración de las mujeres de sentirnos objeto en la relación sexual, el miedo al embarazo, y además

autorepresiones que determinan dificultades para entregarnos al placer de las relaciones sexuales.

- Respecto al tema de que si es natural o social la predisposición o no a alcanzar el orgasmo en una mujer. Ese es un mito, no existe una predisposición biológica de las mujeres a no disfrutar. Pero además en las relaciones el rol activo le corresponde al hombre y el rol pasivo le corresponde a la mujer. Y hay otras respuestas que corroboran esto, en la pregunta sobre qué hacen los hombres después de las relaciones sexuales, gran parte se duermen.
- Además las mujeres tenemos, según el cuadro, una buena predisposición a fingir el orgasmo lo que alimenta la brecha en la satisfacción entre hombres y mujeres, si no llego al orgasmo tengo de manifestarlo, pero no, además lo finjo.
- Creo que eso corresponde a esa especie de sentimiento maternal, como lo haces sentir bien dándole comida, ropa, atendiéndolo, finges el orgasmo, también para hacerlo sentir bien.
- Hay además otro elemento, como dicen los datos, como mi pareja actual ha sido con quien he tenido mi primera relación sexual y con quien me he tenido que casar, decirle que no me estoy sintiendo bien con las relaciones o que no estoy sintiendo placer lleva al temor de no demostrar esa necesidad. El saber o conocer de esas necesidades te pone en la situación que te pregunten, por ejemplo, ¿y tú de dónde sabes?, o ¿dónde has

---

aprendido?, no se puede decir "es que he leído", es que en esa lógica de valores de la que hemos hablado, el saber entregarse al placer es un mérito en el caso de los hombres, pero es todo lo contrario en el caso de las mujeres.

- Otro cuadro hace referencia a la existencia o no de juegos o caricias sexuales antes del coito, y a diferencia de otros cuadros los datos brindados por hombres y por mujeres no se complementan, y más bien muestran contradicciones. El 27 por ciento de los hombres dicen que siempre tienen estos juegos previos, sin embargo sólo el 18 por ciento de las mujeres dicen lo mismo, y sucede lo mismo con las respuestas casi siempre, frecuentemente e incluso a veces.
- Aquí la pregunta es, entonces, qué entienden hombres y mujeres como juegos sexuales, lo que para un hombre puede ser suficiente como preliminares al coito, para una mujer puede ser insuficiente.
- El cuadro podría explicarse, entonces, como un problema de diferente percepción y no como una contradicción.
- Tiene que ver con lo que ya alguien dijo, de que las mujeres son pasivas y los hombres activos en eso. Un problema de autoreprimirse de las mujeres porque puede verse mal tomar la iniciativa en ese campo.
- Antes de que sigan opinando quisiera hablar de un cuadro complementario, donde se pregunta si quisieran más, igual o menos juegos sexuales. Donde, si bien, la mayoría de las perso-

personas, el 61 por ciento quisieran que hayan más juegos sexuales, hay una diferencia importante donde las mujeres desean más juegos sexuales en mayor medida que los hombres.

- Es el peligro de la monotonía, que más del 60 por ciento quieran más juegos sexuales es un porcentaje muy importante, y no es despreciable el porcentaje de hombres que quieren eso, es más de la mitad. Es la necesidad de ponerle más fantasía a las relaciones. Como se trata de parejas estables, en ese tipo de relación ya se sabe lo que le gusta o no a la pareja y se puede tender a la monotonía haciendo peligrar esa estabilidad.
- Estoy de acuerdo con eso, aparentemente hay, también, una insatisfacción en los hombres, aunque en menor medida que en las mujeres.
- Por eso se da el tema de la infidelidad.
- Esa interpretación no es muy real, según los datos las mujeres están mucho más insatisfechas que los hombres, eso tendría que resultar en mayor infidelidad de las mujeres y es al revés.
- El cuadro que viene a continuación muestra diferencias entre hombres y mujeres respecto a la pregunta de, generalmente, ¿cuánto duran las relaciones sexuales? Los hombres tienen la tendencia a responder con mayores duraciones en las relaciones sexuales que las mujeres, como ocurrió en otros cuadros las respuestas deberían complementarse y no contradecirse.

- Estas diferencias pueden deberse a que pueda haber habido una tendencia a interpretar de manera diferente la pregunta, la pregunta se refiere sólo al tiempo que dura la penetración o también se contempla las acciones previas a la penetración?
- Ese es un elemento a considerar. La misma pregunta ha sido leída por las personas, pero en alguna medida, que no se conoce, puede haber sido interpretada diferente.
- Generalmente, los hombres interpretan las relaciones sexuales como simplemente el momento del coito y no así las mujeres, entonces puede ser un problema de interpretación.
- Yo creo que también las mujeres, muchas veces interpretan así.
- Pero los datos, en general, muestran distintas frecuencias, y el grueso de las respuestas, tanto en hombres como en mujeres, está entre cinco y veinte minutos, ese porcentaje es más del 63 por ciento y si a esto sumamos los que dicen que las relaciones duran entre 20 y 30 minutos llegamos a más del 80 por ciento, lo que me parece coherente, ahora dentro de esto los hombres tienden a decir que las relaciones duran más de lo que afirman las mujeres.
- Ahora, hemos preguntado a la gente sobre si quisiera que sus relaciones duren más, igual o menos que ahora, y no hay diferencias entre hombres y mujeres, más de la mitad de las personas quieren que sus relaciones duren más.



- Entonces, aparentemente, tanto hombres y mujeres, están entendiendo lo mismo por relaciones sexuales, el coito y no los juegos previos.
- Otra pregunta, tal vez, la más importante, ¿tienes la sensación de que tu pareja está satisfecha con las relaciones sexuales? En gran mayoría la gente cree que está satisfaciendo a su pareja, con una muy leve tendencia de las mujeres a creerlo en mayor medida que los hombres.
- Pero casi no hay diferencia.
- Esa pequeña diferencia tal vez se explica por que en el caso del varón la culminación del acto sexual es más evidente que en las mujeres.
- La hipótesis de la cual partimos era de que este cuadro mostraría diferencias muy marcadas.
- Es que hay el mito, que las mujeres piensan que los hombres no son lo suficientemente sensibles para percibir la satisfacción de su pareja, el que eso les importa o no, es otra cosa, pero aparentemente perciben la situación de su pareja.
- Aclarando el panorama, casi el 80 por ciento de los hombres dicen que sus pargas están satisfechas pero sabemos por los cuadros anteriores que la mitad de las mujeres llega al orgasmo con alguna dificultad, entonces aparece una brecha de, digamos, un 30 por ciento en las respuestas.

- 
- En cambio casi el 73 por ciento de las mujeres dicen que sus parejas están satisfechas y eso coincide con el porcentaje de hombres que fácilmente llegan al orgasmo.
  - Hay que tener cuidado con este análisis, yo creo que los hombres difícilmente van a reconocer que no estamos satisfaciendo a nuestra pareja, hay mucho de ego o machismo para eso.
  - Pero eso valdría igual para las mujeres, hemos visto que incluso se finge la satisfacción.
  - Lo que está claro es la brecha, entre las mujeres satisfechas y el criterio de los hombres sobre las mujeres satisfechas.
  - Si las mujeres acceden a las solicitudes de sus parejas a complacerlos, eso no siempre significa que las mujeres estén con el mismo deseo y, en casos, por una especie de sentimiento de obligación tienen las relaciones.
  - Peor los datos relativizan lo que dices, ya que en una gran mayoría de las parejas la iniciativa está compartida, aunque hay una tendencia de los hombres a la iniciativa.
  - ¿Ver o leer pornografía, te estimula sexualmente? Es otra pregunta que se ha hecho.
  - Es clara la tendencia masculina a estimulación por la pornografía.

- Creo que tiene que ver con que los hombres tienden más a la estimulación visual, y las mujeres más bien a otros tipos de estimulación.
- Es así. Las mujeres tienen otros mecanismos de estimulación, en el hombre es más visual, en cambio en las mujeres es todo el cuerpo, incluso muy importante es el oído y la propia oreja.
- Sin embargo, el porcentaje de mujeres a las que la pornografía les estimula mucho es el 29 por ciento, un porcentaje importante.
- En todo caso, es también preocupante el porcentaje de un 20 por ciento al que la pornografía no le estimula nada, que es más en las mujeres y que puede estar mostrando hasta represiones y pudores.
- Un cuadro que quiero que analicemos con detenimiento es el de las respuestas a la pregunta de si ¿en tus relaciones experimentas dominio o poder?
- Primero, resalta el que el 68 por ciento de las personas experimentan equilibrio y este dato es coincidente entre hombres y mujeres, esto es más de dos terceras partes. En lo restante, se muestra una tendencia masculina al poder o dominio sobre la pareja, también con respuestas coincidentes entre hombres y mujeres.
- Este tipo de respuestas es coincidente con las respuestas sobre la iniciativa en las relaciones sexuales y refuerza esas mismas tendencias que diferencian a hombres y mujeres, sin embargo,

---

es importante recalcar que los mismos datos muestran, en la generalidad de los casos, que la mayoría de las parejas está en la lógica del equilibrio, en la iniciativa, en la satisfacción y en otras cosas, que probablemente explica el por qué se trata de relaciones estables de pareja, en tanto esas tendencias diferenciadoras se encuentran, felizmente, en porcentajes menores.

- Otra pregunta es ¿después de tus relaciones sexuales qué hace tu pareja?, y se encuentran diferencias en las respuestas según responden hombres y mujeres.
- Lo que resalta es que las respuestas te abraza y te conversa, hacen la mitad de todas las respuestas, y más aún con la respuesta de que tienen juegos sexuales que es cuatro por ciento, este porcentaje se vuelve más importante, lo que me parece muy bien. Y parece relativizar en parte lo que se dice que el hombre termina y se da la vuelta sin importarle más nada.
- Esas repuestas se complementan un poco con las de la pregunta ¿el sólo tener caricias con tu pareja sin tener relaciones sexuales o coito te gusta?
- Los datos aquí, son también muy claros, al 86 por ciento o les gusta o les gusta mucho, pero a las mujeres estas caricias, evidentemente, les gusta mucho más que a los hombres.
- Esta diferencia puede tener que ver, al menos en parte, con el temor al embarazo de las mujeres y que por eso respondan que les gusta mucho los juegos y las caricias sin el coito.

- Puede ser eso en parte, pero también debe tener que ver con ese aspecto cultural del que hablamos, respecto al romanticismo, nos gusta más lo romántico, lo verbalizado.
- En la mujer los toques, las caricias, las palabras, lo que se puede también llamar la preparación son muy importante.
- En los casos que atendemos de violencia que se atienen en el servicio del C.J.A., vemos cómo se vuelve tan importante una caricia o una palabra de cariño en una mujer maltratada.
- Ahora es preocupante que un 15 por ciento de los hombres tengan esa estructura tan rígida como para que llegue a disgustar un juego o unas caricias si no llegan al coito.
- Una pregunta que se hizo y que pensé tendría un alto margen de no respuesta es ¿con qué frecuencia te masturbas?, y si ¿masturbarte te produce más, igual o menor placer que las propias relaciones sexuales. Sin embargo, sólo el 6 por ciento de las personas no contestó la pregunta.
- Resulta que el 9 por ciento de las personas se masturba frecuentemente y el 42 por ciento 10 hace rara vez.
- Y parece ser, de lejos, una práctica más masculina que femenina.
- Como criterios sociales se considera un hecho "malo" el mastur-

-----

barse y peor en el caso de las mujeres. Incluso existe un montón de mitos relacionados con la masturbación que dicen que vuelve locas a las personas, que les hace crecer pelo en las manos, todos estos mecanismos de la sociedad son para evitar que las personas y, en especial los hombres, se masturben.

- Y en el caso de las mujeres es un proceso de negación del placer con la autorepresión.
- Lo que me preocupa son los parámetros de nunca, rara vez y frecuentemente que se ha utilizado en la encuesta, porque lo que para una persona es frecuentemente, para otra persona puede ser rara vez.
- Ese es un tema de discusión en todas las encuestas que se hacen, sin embargo, debe quedar claro que todas las personas han respondido a la misma pregunta, lo que se llama en metodología respuesta al mismo estímulo, con lo que las diferentes interpretaciones de grado, se mimetizan en el conjunto de las respuestas.
- Además el criterio era, precisamente, no poner tu propia interpretación mostrando diferentes frecuencias como una vez al día, más de una vez al día, o a la semana, etc. Entonces en estas respuestas está, sin importar cuánto exactamente, si las propias personas consideran a su práctica de masturbación como rara o frecuente.
- Además esta pregunta preparaba a la gente a la siguiente pregunta, el masturbarte te produce más, igual o menor placer que las relaciones sexuales. El cuadro sólo contempla a las per-

sonas que ya han respondido que se masturban frecuentemente o rara vez, ya no a los que nunca se masturban.

- En un 60 por ciento las personas que se masturban sienten menor placer que con las relaciones sexuales al masturbarse, pero hay una tendencia muy clara de las mujeres a valorizar mejor que los hombres ésta práctica.
- Esto tiene que ver de manera directa con el derecho de las mujeres a llegar al orgasmo. Probablemente las mujeres que tenían dificultades en llegar al orgasmo son las que más contestan que les brinda más placer.
- Esto, yo creo, tiene que ver más que con otras consideraciones con el fuerte grado de conocimiento que tienen las mujeres sobre su propio cuerpo y a la vez con el desconocimiento de las parejas respecto al cuerpo de las mujeres.
- Además hay que hablar de otro elemento ¿cuándo la masturbación se convierte en un problema?, sólo cuando reemplaza a la relación sexual o cuando se vuelve compulsiva y no la puedes controlar.
- Estos datos indican que hay que hacer esfuerzos por educar al hombre para mejor convivencia en pareja a conocer el cuerpo y la sexualidad de la mujer.
- Otro cuadro nos muestra las respuestas a que si las formas o poses son casi siempre igual, o a veces nuevas o si se experimenta frecuentemente. Las respuestas según sexo se contradicen, las mujeres tienden a contestar hacia la monotonía

más que los hombres, a pesar de que en general el porcentaje de a veces nuevas es alto en ambos casos.

- Es lo que decíamos antes, los hombres creen conocer el camino, pero necesitan conocerlo mejor.
- ¿Las poses quién las decide?
- Aquí hay un casi acuerdo entre hombres y mujeres, un 65 por ciento de los hombres dicen que ambos deciden, pero este porcentaje baja a 57 por ciento en las mujeres.
- Pero de los restantes son muchos más hombres los que deciden, es un 28 por ciento contra apenas un 4 por ciento.
- Se repite lo de los roles activo y pasivo.
- Finalmente, hay respuestas sobre los métodos anticonceptivos que se utilizan.
- Este cuadro es espeluznante, casi la mitad de las personas nunca usan métodos anticonceptivos, y más en el caso de los hombres y además estamos hablando de parejas estables.
- Además, confirma, que cuando se usan los métodos la responsabilidad casi siempre cae en la mujer y no en el hombre.
- Aquí se me ocurre otra pregunta, por qué pasa esto, no se usa métodos porque el marido no deja, porque hay miedo a la infidelidad, que es un mito de los anticonceptivos, es diferente,



lo hemos decidido como pareja pero la mujer es la que lleva el dispositivo intrauterino, el hombre sabe que su pareja usa métodos, qué pasa, cómo es.

- Sólo esto merece una investigación aparte.
- También hemos preguntado ¿tu pareja utiliza métodos anticonceptivos?
- Aquí lo interesante es, que si esto fuera como un examen, los hombres se habrían aplazado, las respuestas de las mujeres sobre los hombres coinciden más con lo que los hombres dicen de sí mismos. Pero los hombres, como se dijo antes, saben mucho menos sobre si sus parejas están o no utilizando métodos anticonceptivos.
- Exacto, hay una brecha en la información que el hombre no maneja, no sabe.
- La última parte del informe tiene que ver con preguntas abiertas, aunque la mayoría de las personas no han contestado, todas las respuestas se han descrito. ¿Que opiniones merecen estas respuestas?
- La primera es qué sentimientos provoca el tema del poder o dominación sobre tu pareja.
- En todo caso es más difícil de hablar de tendencias porque hay pocas respuestas, pero aparentemente las explicaciones o justificaciones que se dan o tienen que ver con la búsqueda del placer o con todo lo contrario, es decir con miedo e incluso repulsión.

- Y tampoco se trata de verlo, necesariamente como malo, si en una pareja hay este tipo de relación de dominación y una mujer dice que le agrada y si eso les ayuda a llegar a su plena satisfacción, entonces está bien.
- Aunque eso es raro.
- Por otro lado las respuestas abiertas cuando hay equilibrio — que además son la mayoría- son diferentes, hombres y mujeres hacen relación a sentimientos de amor, placidez, satisfacción,, placer, confianza, etc.
- Hasta hay una persona que dice que eso le lleva a vivir una experiencia religiosa.
- Si bien hay muchas más respuestas de mujeres, las que dan los hombres también muestran una sensibilidad y preocupación sobre su pareja, lo que en parte también rompe mitos.
- ¿Qué fantasía sexual aún no ha hecho realidad? Es el siguiente cuadro.
- Tengo la impresión de que las fantasías no cumplidas de las mujeres son como que más accesibles, en tanto, las fantasías de los hombres son realmente fantasías, es decir inalcanzables. Me hace pensar, nuevamente, en criterios de autorepresión en las mujeres.
- Creo que es así, en el sentido de que si las mujeres expresaran a sus parejas estas fantasías, probablemente ellos las podrían hacer realidad, como hacerlo en la tina, en un auto o en un mo-

- tel; mientras que las mujeres puedan satisfacer las fantasías de los hombres sería algo más difícil.
- Cuando analizaba las respuestas, me sorprendí de la gran cantidad de fantasías, no se como decirlo, fantasías acuáticas, en la tina, cascada, mar, bajo la lluvia, etc., eso debe tener alguna explicación.
- En todo caso, la estabilidad de las parejas dependerá también de cumplir, en alguna medida, estas expectativas.
- Sobre o que decías, creo que la respuesta a que el agua aparezca con tanta frecuencia es que es una representación subliminal, a las parejas les ayuda en su excitación, les recuerda inconscientemente el líquido amniótico, que es donde empieza la sexualidad.
- A mi me sorprendió la ausencia de fantasías tecnológicas, no hay yakuzis, no hay referencias a internet o a chatear con otras personas o con otras parejas, como si estuviéramos más atrasados.
- Les agradezco infinitamente su tiempo y ayuda.

# **ANEXOS**

## **Carta de presentación de la encuesta**

**Señor(a):  
Presente**

La persona que, en este momento, le ha entregado esta carta, está encargada por el Centro "Juana Azurduy" de la realización de una encuesta sobre "Percepciones y Prácticas Sexuales en la Ciudad de Sucre".

Las personas que pueden contestar la encuesta deben tener una relación estable de pareja y contestar las preguntas desde su punto de vista personal,

Prácticamente, todas las preguntas tienen ya respuestas preestablecidas, lo que facilitará en gran medida sus respuestas. El llenar la encuesta no le llevará más de 7 minutos.

La información que usted brinde le servirá al Centro "Juana Azurduy" para mejorar las acciones que realiza en la capacitación y sensibilización sobre el tema de la sexualidad con adolescentes y adultos de ambos sexos.

La confidencialidad de la información que usted brinde está total y absolutamente protegida por varios mecanismos:

- En la encuesta no se le pide ninguna información que pueda identificar su fuente.
- La encuesta, una vez ensobrada e introducida al ánfora ya no puede identificarse.
- Las personas que analizarán la información son diferentes a las personas que recogen la información.

Al tiempo de pedirle la mayor honestidad posible en sus respuestas, le agradecemos profundamente su tiempo y cooperación.

Marta Noya  
Directora  
Centro “Juana Azurduy”

Jorge Cardozo  
Coordinador de Investigación  
Centro “Juana Azurduy”

## Centro "Juana Azurduy" Encuesta de percepción y actitud

Sucre

1. Edad: \_\_\_

2. Sexo:

Masculino \_\_\_ Femenino \_\_\_

3. Estado civil:

Casado/a \_\_\_ Concubino/a \_\_\_

4. Ocupación:

Empleadora \_\_\_ Empleado/a \_\_\_ Desocupado/a \_\_\_ Estudiante \_\_\_

5. ¿A qué edad tuviste tu primera relación sexual?

Antes de los 15 años Entre los 15 y 17 años Entre los 18 y 20 años Entre los 21 y 22 años Entre los 23 y 25 años Después de los 25 años 

6. ¿Tuviste tu primera relación sexual?

Antes de casarte o concubinate Después de casarte o concubinate 

7. ¿Tu pareja actual fue la persona con la que tuviste tu primera relación sexual?

SI NO 

8. ¿Con qué frecuencia tienes relaciones con tu pareja?

Más de una vez al día Una vez al día Seis veces por semana Cinco veces por semana Cuatro veces por semana Tres veces por semana Dos veces por semana Una vez por semana 2 o 3 veces por mes Una vez al mes Esporadicamente 

9. ¿Has tenido relaciones sexuales extra matrimoniales o extraconcubinato?

SI NO Casi 

10. ¿Generalmente, quién toma la iniciativa para iniciar las relaciones sexuales?

Tu Tu pareja Los dos 

11. ¿Disfrutas de tus relaciones sexuales?

Siempre  Casi siempre  Generalmente Algunas veces  Pocas veces  Casi nunca Nunca 

Solo para mujeres 12. ¿Alcanzas el orgasmo en tus experiencias sexuales?

Siempre  Casi siempre  Generalmente Algunas veces  Pocas veces  Casi nunca Nunca

## Centro "Juana Azurduy" Encuesta de percepción y actitud

Sucre

Solo para mujeres 13. ¿Finges orgasmos?

- Siempre       Casi siempre   
 Generalmente       Algunas veces   
 Pocas veces       Casi nunca   
 Nunca

Solo para hombres 14. ¿Generalmente, en tus relaciones sexuales llegar a la eyaculación te es...?

- Muy fácil       Fácil       Algo fácil   
 Muy difícil       Casi imposible       Imposible

15. ¿Generalmente tus relaciones sexuales se producen con?

- |   |   |
|---|---|
| Presión tuya                            | Presión de tu pareja                    |
| Siempre <input type="checkbox"/>        | Siempre <input type="checkbox"/>        |
| Casi siempre <input type="checkbox"/>   | Casi siempre <input type="checkbox"/>   |
| Frecuentemente <input type="checkbox"/> | Frecuentemente <input type="checkbox"/> |
| A veces <input type="checkbox"/>        | A veces <input type="checkbox"/>        |
| Rara vez <input type="checkbox"/>       | Rara vez <input type="checkbox"/>       |
| Nunca <input type="checkbox"/>          | Nunca <input type="checkbox"/>          |

16. ¿Generalmente, en tus relaciones sexuales, antes de la penetración o como tienes juegos sexuales?

- Siempre   
 Casi siempre   
 Frecuentemente   
 A veces   
 Rara vez   
 Nunca

17. ¿Quisieras que en tus relaciones sexuales hayan...

- Más       Igual       Menos   
 juegos sexuales que ahora?

18. ¿Generalmente, cuánto tiempo duran tus relaciones sexuales?

- Menos de cinco minutos       De 5 a 10 minutos   
 De 10 a 20 minutos       De 20 a 30 minutos   
 De 30 a 40 minutos       De 40 a 60 minutos   
 Más de 60 minutos

19. ¿Quisieras que tus relaciones sexuales duren...

- Más       Igual       Menos   
 que ahora?

20. ¿Tienes la sensación de que tu pareja está satisfecha con las relaciones sexuales que tienen?

- Siempre       Casi siempre       Frecuentemente   
 A veces       Rara vez       Nunca

21. ¿Ver o leer pornografía te estimula sexualmente?

- Mucho       Poco       Nada

22. ¿Generalmente, en tus relaciones sexuales experimentas?

- Poder o dominio sobre tu pareja   
 Dominación de tu pareja hacia ti   
 Equilibrio entre ambos

¿Esta experiencia que sentimientos te provoca?

---



---



---



Centro "Juana Azurduy"

Encuesta de percepción y actitud

Sucre

23. ¿Generalmente, inmediatamente después del acto sexual, tu pareja?

- Se duerme
- Te abraza
- Conversa
- Desea juegos sexuales
- Se asea
- Otro \_\_\_\_\_

24. ¿El sólo tener caricias con tu pareja sin tener relaciones sexuales o coito te?

- Gusta mucho  Gusta  Disgusta

25. ¿Con qué frecuencia te masturbas?

- Nunca  Rara vez  Frecuentemente

26. ¿El masturbarte te produce

- Más placer  Igual placer  Menor placer
- que la relación sexual con tu pareja?

27. ¿En la relación sexual con tu pareja las formas o poses son?

- Casi siempre iguales
- A veces se buscan nuevas formas
- Se experimenta con frecuencia

28. ¿Generalmente, quién decide los estilos, formas o poses en la relación sexual?

- Tú  Tu pareja  Ambos

29. En orden de importancia, cuáles métodos anticonceptivos utilizan?

Tú \_\_\_\_\_ Tu pareja \_\_\_\_\_

\_\_\_\_\_

\_\_\_\_\_

30. ¿Al tener relaciones sexuales utilizan métodos anticonceptivos?

- | Tú                                      |  | Tu pareja                               |
|---|--|---|
| Siempre <input type="checkbox"/>        |  | Siempre <input type="checkbox"/>        |
| Casi siempre <input type="checkbox"/>   |  | Casi siempre <input type="checkbox"/>   |
| Frecuentemente <input type="checkbox"/> |  | Frecuentemente <input type="checkbox"/> |
| A veces <input type="checkbox"/>        |  | A veces <input type="checkbox"/>        |
| Rara vez <input type="checkbox"/>       |  | Rara vez <input type="checkbox"/>       |
| Nunca <input type="checkbox"/>          |  | Nunca <input type="checkbox"/>          |

31. ¿Qué fantasía sexual aún no has hecho realidad?

\_\_\_\_\_

\_\_\_\_\_

32. ¿Quisieras comentarnos algo más sobre tu vida sexual?

\_\_\_\_\_

\_\_\_\_\_

\_\_\_\_\_

\_\_\_\_\_